Finanziato dall'Unione europea
NextGenerationEU

Provincia di Ravenna

Settore Edilizia Scolastica e Patrimonio

Servizio Programmazione e Progettazione

LAVORI DI SOSTITUZIONE EDILIZIA DELLE OFFICINE SITE IN VIA BRUNELLI NR.1/2 DEL POLO TECNICO PROFESSIONALE DI LUGO CON SEDE IN VIA LUMAGNE NR.24/26 - LUGO (RA) - CUP J41B22001470004 - FINANZIATO CON FONDI NEXT GENERATION EU PNRR

Missione 4 - Componente 1 - Investimento 3.3 Piano di messa in sicurezza e riqualificazione dell'edilizia scolastica

PROGETTO ESECUTIVO

Presidente Michele De Pascale	Dirigente Area per l'Edilizia Scolastica, Edilizia Sociale e Patrimonio Nadia Lotta Martinez
Dirigente responsabile del Settore: Ing. Marco Conti	Responsabile del Servizio: Arch. Giovanna Gazzetti
RESPONSABILE UNICO DEL PROCEDIMENTO: Arch. Giovanna Gazzetti	firmato digitalmente
PROGETTISTA COORDINATORE: Arch. Sara Sabbi	firmato digitalmente
PROGETTISTA OPERE ARCHITETTONICHE: Arch. Sara Sabbi	firmato digitalmente
COLLABORATORE ALLA PROGETTAZIONE: Geom. Matteo Ambrosini	
ELABORAZIONE GRAFICA: Geom. Matteo Ambrosini	

Professionisti esterni

PROGETTISTA OPERE STRUTTURALI:	Ing. Massimo Ravaioli
PROGETTISTA IMPIANTI ELETTRICI:	Ing. Fabrizio Lanzi
PROGETTISTA IMPIANTI MECCANICI:	Ing. Fabrizio Lanzi
PROGETTAZIONE ACUSTICA:	Ing. Lodovico Ferrarini
COORDINATORE DELLA SICUREZZA IN FASE DI PROGETTAZIONE:	Ing. Massimo Ravaioli
PROGETTISTA ANTINCENDIO:	Ing. Fabrizio Nanni
ESPERTO CAM in EDILIZIA:	Arch. Elisa Massaro

Rev.	Descrizione	Redatto	Controllato	Approvato	Data
00	Prima emissione	FR	FR	FR	20/07/2022

TITOLO
ELABORATO: IMPIANTO IDRICO ANTINCENDIO - IMPIANTO ARIA COMPRESSA

PROFESSIONISTA RESPONSABILE
Ing. Fabrizio Nanni
firma digitale

Nome file	Formato	Data	Scala	Rev.
VVF_04	00	20/07/2022	1:500-1:100	PE_VVF_04_IMP_ANTINCENDIO_ARIA_COMPRESSA

LEGENDA IMPIANTO ANTINCENDIO

- TUBAZIONE MONTANTE IN ACCIAIO ZINCATO A VISTA
- IDRANTE ESISTENTE A PARETE UNI 45
- TUBAZIONE ESISTENTE
- NUOVO IDRANTE A PARETE UNI 45
- NUOVA TUBAZIONE IN POLIETILENE INTERRATA
- TUBAZIONE TERMINALE IN ACCIAIO A VISTA
- POZZETTO PER DERIVAZIONI E/O GIUNZIONI

LEGENDA IMPIANTO ARIA COMPRESSA

- TUBAZIONE MONTANTE IN ALLUMINIO
- VALVOLA GENERALE IN ZONA COMPRESSORE
- TUBAZIONE IN ALLUMINIO #25 ENTRO CONTROSOFFITTO
- CALATA #20 A VISTA, VALVOLA E RUBINETTO RAPIDO

PLANIMETRIA GENERALE

SCALA 1:500

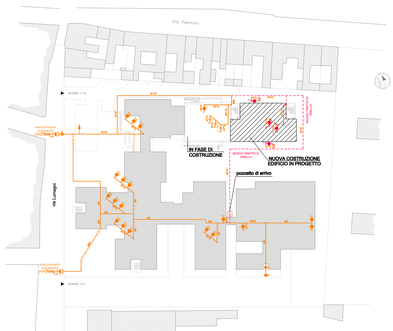

PIANO PRIMO

SCALA 1:100

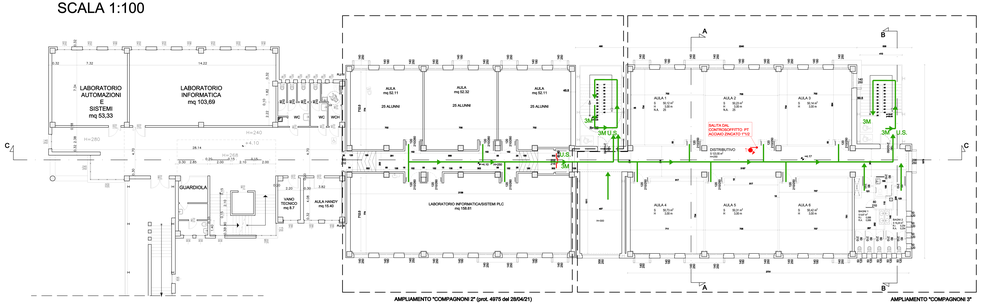

PIANO TERRA

SCALA 1:100

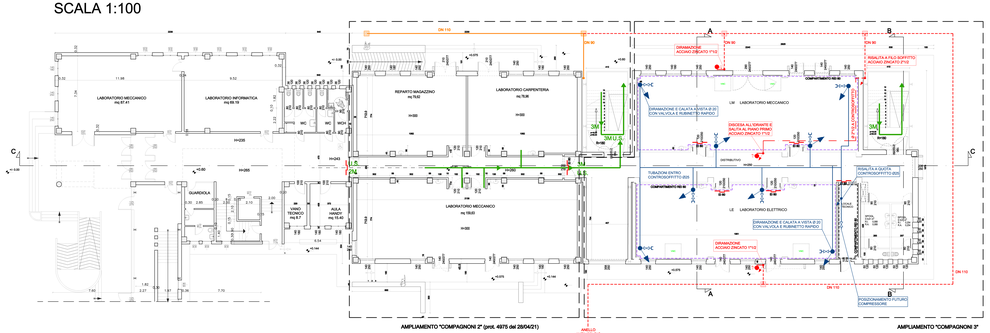

PIANO SECONDO (COPERTURA)
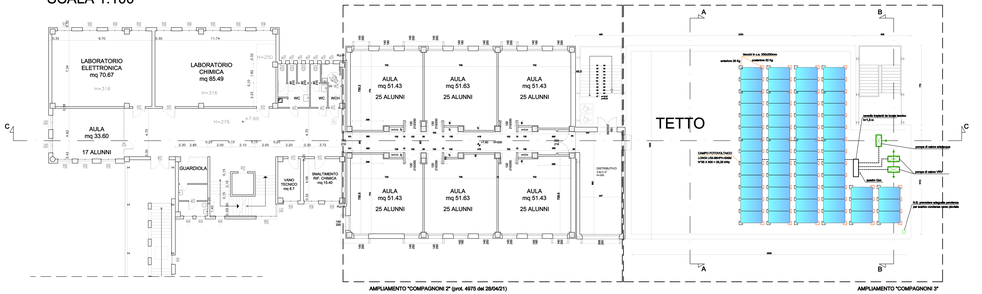
SCALA 1:100