



PROVINCIA DI RAVENNA

Bilancio e Programmazione Finanziaria

**BILANCIO DI PREVISIONE
2019 - 2021**

INDICE GENERALE

Nota integrativa	4
Situazione economica parte corrente	48
Situazione economica parte investimenti.....	49
Bilancio di previsione - Entrate	50
Entrate riepilogo per titoli	54
Entrate per tipologia	56
Bilancio di previsione - Spese	60
Spese riepilogo per titoli.....	73
Spese riepilogo per missione	74
Spese riepilogo per titoli e macroaggregati	77
Quadro generale riassuntivo.....	79
Funzioni delegate	80
Utilizzo contributi comunitari.....	88
Dettaglio analitico conto finanziatio IV livello - Spese	89
Dettaglio analitico conto finanziatio IV livello - Entrate	117
Composizione FPV per missioni e programmi.....	120
Composizione FCDE	133
Avanzo 2018 applicato al bilancio 2019	136
Tabella dimostrativa del risultato di amministrazione presunto	137
Equilibri di bilancio	138
Prospetto dimostrativo del limite di indebitamento	140
Elenco residui attivi presunti	141
Elenco residui passivi presunti.....	142

Indicatori analitici entrate	145
Indicatori analitici spese	148
Indicatori sintetici	155
Parametri di deficitarietà strutturale D.M. 18/2/2013	160
Nuovi parametri di deficitarietà D.M. 28/12/2018	161
Piano investimenti 2019 - 2021	162
Elenco società partecipate	179
Elenco siti internet società GAP	181
Attestazione veridicità entrate	182

NOTA INTEGRATIVA BILANCIO DI PREVISIONE 2019-2021

Considerazioni generali

Nell'audizione UPI sul disegno di legge di bilancio per il 2019, si è nuovamente rimarcata la perdurante situazione critica delle Province, sia da un punto di vista istituzionale che finanziario e la conseguente necessità di interventi urgenti e strutturali, capaci di riattribuire a questi enti la piena autonomia finanziaria e impositiva, ripristinando il processo di federalismo fiscale, attraverso un sistema che possa garantire, a "fabbisogni standard", l'integrale copertura finanziaria delle funzioni esercitate dalle Province e degli investimenti necessari per i territori, rivisitando al contempo la Legge 56/2014 che, a quasi cinque anni dall'entrata in vigore, ha mostrato tutte le sue evidenti lacune.

Con riferimento al quadro finanziario, si è ribadito il permanere di una situazione di squilibrio nella parte corrente del bilancio nelle Province delle Regioni a Statuto Ordinario ma anche la drastica riduzione degli investimenti, dovuta altresì all'impoverimento degli organici delle Province.

La maggior parte delle Province ha in questi ultimi anni approvato i propri bilanci (solo annuali) stanziando risorse assolutamente ridimensionate ed insufficienti per un normale esercizio delle funzioni fondamentali attribuite.

Proprio a partire da queste considerazioni il Governo e il Parlamento, nella conversione del decreto-legge n. 91/2018 di proroga di termini previsti da disposizioni legislative, hanno riconosciuto la necessità di istituire un tavolo tecnico-politico finalizzato alla redazione di linee guida per l'avvio di un percorso di revisione organica della disciplina in materia di ordinamento delle Province e Città metropolitane, con l'obiettivo di produrre proposte normative da sottoporre all'attenzione di Governo e Parlamento.

Come già evidenziato, per ripristinare la piena autonomia finanziaria degli Enti, occorre riprendere coerentemente il percorso avviato con la legge 42/09 sul federalismo fiscale, e attuare finalmente il principio dell'autonomia di entrata e di spesa di cui all'art. 119 Cost., attraverso un sistema certo di tributi propri, compartecipazioni e fondo perequativo.

Dal punto di vista finanziario occorre riconoscere come una parziale inversione di tendenza si sia registrata con la legge 205/2017 (legge di bilancio 2018), attraverso l'assegnazione di specifici fondi alle Province con la finalità di favorire la ripresa di una normale e corretta programmazione pluriennale, propedeutica e necessaria per l'esercizio ordinato delle funzioni fondamentali.

Tuttavia con la manovra dello scorso anno l'obiettivo del ripristino di un'ordinaria capacità di programmazione annuale e pluriennale nel comparto non è stato pienamente raggiunto. La legge di bilancio 2019, (legge 145/2018) stanziando fondi destinati al finanziamento di piani di sicurezza per la manutenzione di strade e scuole per un importo di 250 milioni di euro, ha recepito la necessità di procedere nella direzione intrapresa, sebbene non accogliendo la richiesta di portare a 280 milioni di euro la somma stanziata. I fondi sono assegnati a favore della parte corrente del bilancio.

Il riparto, effettuato sulla base dei criteri previsti dalla legge di bilancio (comma 889), ha comportato per la Provincia di Ravenna l'assegnazione di 3.029.913,00 di euro che consentono di realizzare l'equilibrio di parte corrente su tutto il triennio, pur dovendo comunque ricorrere anche per il 2019 all'utilizzo dei proventi derivanti dalle alienazioni patrimoniali per finanziare le quote capitale dei mutui in ammortamento per un importo pari ad euro 691.000,00, misura straordinaria introdotta dalla legge di bilancio 2018 per il triennio 2018-2020, segno evidente che permane a tutt'oggi una situazione alquanto precaria sulla parte corrente del bilancio.

Va rilevato che anche i fabbisogni standard, secondo la nota metodologica di cui al DPCM 22 febbraio 2018, definiscono uno squilibrio strutturale di 352 milioni di euro per gli anni 2019 e 2020, che pertanto rendono non ancora possibile un pieno ripristino della capacità di spesa in relazione all'esercizio delle funzioni assegnate.

Tuttavia dopo anni di mancata programmazione pluriennale, nel 2018 si è tornati ad approvare un bilancio triennale, pur nel massimo contenimento della spesa di parte corrente e tenuto conto dei vincoli di finanza pubblica.

Nel 2018 un altro elemento significativo, è stato il ripristino della facoltà assunzionale delle province, dopo anni di blocco totale, nel rispetto dei parametri individuati dalla legge n. 205/2017 e previa la predisposizione di un piano di riassetto organizzativo finalizzato all'ottimale esercizio delle funzioni fondamentali previste dalla legge 56/2014, anche se la possibilità di assumere comunque nel limite di un tetto teorico di spesa, confligge con la scarsità delle risorse correnti realmente disponibili.

Per il comparto si tratta di un aspetto fondamentale viste le conseguenze che la riforma ha determinato sul piano organizzativo in termini di contrazione del personale, oggi in molti servizi nettamente insufficiente rispetto al fabbisogno e tenuto anche conto dell'aggravio determinato dall'entrata in vigore di riforme complesse in vari ambiti, dall'armonizzazione contabile al nuovo codice degli appalti, dall'anticorruzione alla trasparenza.

Oltre allo svolgimento delle funzioni fondamentali attribuite dalla Legge Del Rio, principalmente la gestione delle strade e degli Istituti scolastici secondari di secondo grado, la pianificazione territoriale e dei servizi di trasporto, la Provincia fornisce ancora tutto il supporto amministrativo, tecnico ed informatico agli enti destinatari delle funzioni oggetto di riordino, considerato inoltre che il personale trasferito occupa tuttora le sedi provinciali.

Dal 1/6/2018 i Centri per l'Impiego sono transitati definitivamente nell'Agenzia Regionale per il lavoro, mantenendo comunque in capo alla Provincia tutta la gestione delle sedi. Inoltre il personale addetto a funzioni regionali confermate o attribuite alle Province con leggi regionali di riordino funzionale, è stato trasferito alla Regione e successivamente distaccato presso i precitati Enti, previa stipulazione di convenzioni tra gli enti interessati per la disciplina delle modalità di gestione del rapporto di lavoro, fermi restando gli oneri a carico della Regione.

Un altro rilevante aspetto che ha segnato un'inversione di tendenza rispetto alle politiche condizionate dall'intenzione di sopprimere le Province, è stato il rilancio degli investimenti locali, considerato che con la legge di bilancio 2018 è stato istituito un fondo pluriennale di 1 miliardo e 620 milioni per l'avvio di un primo piano di investimenti sui 130mila km di strade e sui 30mila ponti, gallerie e viadotti gestiti da Province e Città Metropolitane. Una prima tranche di 120milioni è stanziata sul 2018, importo che passa a 300milioni annui per gli esercizi finanziari dal 2019 al 2023. Il decreto di riparto di tali fondi ha assegnato alla Provincia di Ravenna risorse per un importo di 1,2milioni di euro nel 2018 e di oltre 3milioni di euro per gli esercizi dal 2019 al 2023.

Criteria adottati e presupposti per la predisposizione del bilancio di previsione 2019-2021

Bilancio di previsione 2019-2021

Tenuto conto di quanto evidenziato nelle premesse, il bilancio del triennio di riferimento risente degli effetti finanziari prodotti dalle manovre degli anni scorsi sull'attuale condizione della Provincia, che generano nei tre esercizi considerati, al netto dei fondi assegnati all'ente dalla legge di bilancio 2018, una situazione debitoria verso lo Stato di circa 15milioni 800mila euro, le cui componenti sono dettagliate al paragrafo relativo ai Trasferimenti statali.

Come si diceva nell'introduzione, la legge di bilancio 2019 è intervenuta stanziando fondi per 250milioni di euro per il finanziamento di piani di manutenzione di strade e scuole sulla parte corrente, con un'assegnazione per la Provincia di Ravenna di 3.029.913,00 euro annui fino al 2033.

Considerata la carenza di risorse determinata dalle pesanti manovre di questi anni, tali fondi sono stati fondamentali per il conseguimento degli equilibri di parte corrente, tenuto conto che non è più possibile l'utilizzo degli avanzi vincolati e destinati ad investimenti per conseguire gli equilibri correnti, misura di natura straordinaria introdotta fino al 2017 per compensare i gravi squilibri causati dai tagli della Legge 190/2014 e del d.l. 66/2014.

La Provincia consegue il pareggio della parte corrente del bilancio anche mediante il ricorso agli strumenti di seguito specificati:

- utilizzo delle risorse derivanti dalle operazioni di rinegoziazione di mutui senza vincoli di destinazione, quindi al prioritario realizzo degli equilibri finanziari di bilancio, come consentito dall'art. 7 del d.l. n. 78/2015 per gli anni dal 2015 al 2020;
- utilizzo delle risorse provenienti dall'alienazione all'Azienda servizi alla persona di Ravenna-Cervia e Russi di porzione dell'immobile di via della lirica per un importo di 691.000,00 euro a fronte di parte della spesa prevista per la quota capitale dei mutui e prestiti, come consentito dal comma 866 della legge n. 205/2017 (legge di bilancio 2018), in quanto si rispettano i seguenti parametri indicati dalla norma:
 - in riferimento all'ultimo bilancio consolidato approvato, il rapporto tra totale delle immobilizzazioni e debiti da finanziamento è superiore a 2
 - la spesa corrente ricorrente non è incrementata;
 - è stato correttamente costituito il Fondo crediti di dubbia esigibilità.
- previsione tra le entrate da trasferimenti da amministrazioni pubbliche, sulla base di apposita Convenzione tra Regione e Province per la gestione dei rapporti intercorrenti a seguito del trasferimento di personale effettuato ai sensi della L.R. n. 13/2015, il rimborso da parte della Regione delle spese sostenute per il personale distaccato collocato in sedi della Provincia e che utilizza beni strumentali della stessa nella misura del 20% del costo complessivo di tali unità di personale. La Regione riconosce pertanto alla Provincia a titolo di rimborso forfettario ed onnicomprensivo una somma che per il 2019-2021 è prevista in 505mila euro;
- previsione, in base agli accordi con la Regione, del rimborso per la quota di spesa di personale della Polizia provinciale impegnato in attività connesse allo svolgimento di funzioni regionali, rapportato al costo effettivo del personale appartenente al corpo di polizia provinciale. Per il 2019-2021 si è stimato un rimborso di 520mila euro, in linea con i rimborsi riferiti al 2018;
- previsione del rimborso da parte di Arpa di un importo pari ad euro 69.200,00 per il 2019 ed il 2020 per l'utilizzo dei locali della Provincia dove l'agenzia è al momento collocata fino al trasferimento nella nuova sede prevista per il 2021;
- previsione infine del rimborso dei costi generali sostenuti pro-quota dall'ente per il funzionamento dei centri per l'impiego che occupano tuttora i locali della Provincia per 270.000,00 euro per tutto il triennio.

Per quanto riguarda le previsioni del 2020 e 2021, nello stimare in lieve incremento le entrate tributarie sulla base del trend rilevato, si sono inseriti gli stanziamenti tenendo conto dei dati già noti per quanto riguarda le assegnazioni statali per l'esercizio delle funzioni fondamentali assegnate a partire dal 2018, portate direttamente in detrazione dalla spesa per contributo per il risanamento della finanza pubblica. Si è invece prevista in apposito capitolo di entrata corrente la somma stanziata a titolo di contributo per la realizzazione dei piani di manutenzione strade e scuole assegnate dal 2019 con la legge 145/2018. Si sono stimate spese correnti in linea con quelle del 2019.

Si è proceduto inoltre con l'inserimento degli **investimenti** sulla base del Programma triennale delle opere pubbliche predisposto dal Settore Lavori Pubblici e del Programma biennale dei servizi e delle forniture, nonché di altri interventi non inseriti nei documenti programmatori citati e di quelli individuati dai rimanenti settori dell'ente.

I principi contabili stabiliscono che il bilancio di previsione finanziario comprenda le previsioni di competenza e di cassa del primo esercizio del periodo considerato garantendo un fondo di cassa finale non negativo, come risulta dal Quadro generale riassuntivo allegato e le previsioni per la sola competenza negli esercizi successivi.

CLASSIFICAZIONE DEL BILANCIO

L'attuale classificazione di bilancio vede la spesa ripartita in Missioni, Programmi articolati in Titoli, che costituiscono l'area di approvazione del bilancio da parte del consiglio. I titoli sono ulteriormente ripartiti in macroaggregati in base alla natura economica della spesa (es. Redditi da lavoro dipendente, acquisti beni e forniture, interessi passivi ecc.).

L'entrata è invece ripartita in Titoli e Tipologie (in base alla natura dell'entrata), che sono il livello di voto da parte del Consiglio. Le tipologie sono ripartite in Categorie in base all'oggetto dell'entrata.

Riepilogando, in base ai principi contabili armonizzati, **l'unità di voto in Consiglio** per l'approvazione del bilancio è il **Programma articolato in titoli per la parte spesa** (che definisce la spesa per *aggregati omogenei di attività*, per es. Organi istituzionali, Gestione economica finanziaria programmazione, Gestione beni demaniali e patrimoniali, Ufficio tecnico ecc.) e la **Tipologia per l'entrata**, in base alla *natura* della stessa (per esempio Imposte tasse e proventi assimilati, Vendita di beni e servizi e proventi derivanti dalla gestione dei beni, Proventi derivanti dall'attività di controllo e repressione irregolarità, interessi attivi ecc.)

ANALISI DELLE ENTRATE

PREVISIONE DI BILANCIO PARTE ENTRATA – RIEPILOGO PER TITOLI

	ASSESTATO 2018	PREVISIONE 2019	PREVISIONE 2020	PREVISIONE 2021
F.do pluriennale vincolato spese correnti	284.946,72	0,00	330.000,00	330.000,00
F.do pluriennale vincolato spese c/capitale	12.007.454,87	1.810.868,22	-	-
Avanzo di amministrazione	5.992.861,29	7.851.400,26	-	-
Tit. 1 - Entrate correnti	32.272.300,00	32.430.000,00	32.905.000,00	33.010.000,00
Tit. 2 - Trasferimenti correnti	5.250.460,00	6.699.866,00	6.239.866,00	6.170.666,00
Tit. 3 - Entrate extratributarie	6.894.613,35	5.912.803,00	6.056.000,00	6.037.138,00
Tit. 4 - Entrate in conto capitale	15.124.762,88	16.927.214,00	9.463.812,00	9.173.812,00
Tit. 5 - Entrate da riduzione di attività finanziarie	4.000.000,00	9.300.000,00	4.000.000,00	4.000.000,00
Tit. 6 - Accensione prestiti	-	2.500.000,00	600.000,00	300.000,00
Tit. 7 - Anticipazioni da istituto tesoriere/cassiere	-	-	-	-
Tit. 9 - Entrate per conto terzi e partite di giro	8.725.000,00	8.555.000,00	8.555.000,00	8.555.000,00
TOTALE	90.552.399,11	91.987.151,48	68.149.678,00	67.576.616,00

FONDO PLURIENNALE VINCOLATO

La prima voce di entrata iscritta nel bilancio è il Fondo pluriennale vincolato, introdotto dai principi contabili armonizzati. Consiste in un saldo finanziario costituito da entrate già accertate destinate al finanziamento di obbligazioni passive dell'ente già impegnate ma esigibili in esercizi successivi ed è destinato a garantire la copertura degli impegni imputati agli esercizi successivi.

Il meccanismo del fondo pluriennale vincolato opera soprattutto per le spese in conto capitale dove l'acquisizione dei mezzi di copertura finanziaria precede anche di molto la realizzazione dell'investimento. Ci sono tuttavia casistiche che riguardano anche la spesa corrente.

In attuazione del principio della competenza finanziaria potenziata, il FPV rende evidente la distanza temporale tra l'acquisizione delle risorse e l'effettivo impiego delle stesse e a bilancio viene iscritto sia in entrata che uscita.

- FPV entrata: è composto da due voci, uno per la parte corrente ed uno per la parte in conto capitale. Corrisponde al totale degli impegni assunti negli esercizi precedenti ed imputati sia all'esercizio considerato che a quelli successivi, finanziati da risorse già accertate;
- FPV spesa: indica le spese che si prevede di impegnare nell'esercizio con imputazione agli esercizi successivi o le spese già impegnate negli esercizi precedenti con imputazione agli esercizi successivi, la cui copertura è costituita da entrate che si prevede di accertare nel corso

dell'esercizio, o da entrate già accertate negli esercizi precedenti e iscritte nel fondo pluriennale previsto tra le entrate.

Nel bilancio di previsione in corso di approvazione, le varie poste di FPV di entrata e di spesa risultano così rappresentate:

	2019	2020	2021
FPV di entrata per spese correnti	-	330.000,00	330.000,00
FPV di entrata per spese c/cap.	1.810.868,22	-	-
Totale FPV entrata	1.810.868,22	330.000,00	330.000,00
FPV di spesa per spese correnti	330.000,00	330.000,00	330.000,00
FPV di spesa per spese c/cap.	-	-	-
Totale FPV spesa	330.000,00	330.000,00	330.000,00

L'Fpv in entrata per spese in conto capitale iscritto sul 2019 per 1.810.868,22 costituisce la copertura degli impegni di spesa reimputati sul 2019 in occasione del riaccertamento ordinario del rendiconto 2017.

I 330.000,00 euro in entrata e in uscita si riferiscono a spese la cui copertura è prevista rispettivamente sugli esercizi 2019-2021 ma con imputazione sull'esercizio successivo.

Sui capitoli riferiti a FPV non si registrano né accertamenti di entrata né impegni di spesa.

AVANZO DI AMMINISTRAZIONE APPLICATO AL BILANCIO DI PREVISIONE

Ai sensi del § 9.2 del principio applicato concernente la contabilità finanziaria, l'avanzo di amministrazione può essere applicato solo al primo esercizio considerato nel bilancio di previsione finanziario, per finanziare le spese che si prevede di impegnare nel corso di tale esercizio imputate al medesimo esercizio e/o a quelli successivi.

Al bilancio dell'esercizio 2019 sono state applicate quote di avanzo presunto complessivamente pari ad euro 7.851.400,26. Alla parte corrente del bilancio si è applicata unicamente una quota di avanzo vincolato di euro 278.135,00 euro, riferito al trattamento accessorio e premiante del personale dirigente e dipendente da erogare nel 2019, cioè nell'esercizio successivo a quello cui si riferiscono. Le somme sono state stanziare nel fondo pluriennale di spesa nell'esercizio 2018, ma in mancanza della formale sottoscrizione del contratto integrativo entro il 31/12, avendo comunque adottato l'atto di costituzione del fondo, i principi contabili prevedono che le risorse vadano in economia per confluire in apposita quota vincolata del risultato di amministrazione che potrà essere applicata al bilancio anche in esercizio provvisorio.

Per il resto, sempre nel rispetto dei principi contabili armonizzati, alla parte investimenti sono state applicate quote di avanzo vincolato da trasferimenti o da contrazione mutui, nei limiti degli importi evidenziati nel prospetto dimostrativo del risultato presunto di amministrazione nel quale è esposta la scomposizione in fondi accantonati, vincolati, destinati e liberi.

Si riepiloga l'applicazione delle varie voci che compongono l'avanzo applicato al bilancio di previsione per l'annualità 2019 distinto tra parte corrente e parte capitale, rinviando al Piano investimenti allegato l'individuazione dei singoli interventi finanziati con Avanzo.

Parte corrente

Avanzo vincoli ente	278.135,00
<i>totale</i>	278.135,00

Parte investimenti

Avanzo vincolato da trasferimenti	4.739.231,26
Avanzo vincolato da contrazione mutui	2.834.034,00
<i>totale</i>	7.573.265,26

TOTALE AVANZO APPLICATO **7.851.400,26**

ENTRATE CORRENTI
Riclassificazione delle entrate

Titolo I - ENTRATE TRIBUTARIE	PREV. ASSESTATA 2018	PREVISIONE 2019	PREVISIONE 2020	PREVISIONE 2021
Imposta su RCA	16.300.000,00	16.200.000,00	16.470.000,00	16.470.000,00
I.P.T.	12.500.000,00	12.750.000,00	12.900.000,00	13.000.000,00
TOSAP	130.000,00	130.000,00	145.000,00	150.000,00
Tributo prov.le (5% TARI)	3.342.300,00	3.350.000,00	3.390.000,00	3.390.000,00
Add. Energia elettrica	-	-	-	-
Totale entrate tributarie (tit. I)	32.272.300,00	32.430.000,00	32.905.000,00	33.010.000,00
Titolo II - TRASFERIMENTI CORRENTI				
Deleghe e contributi regionali vincolati	1.755.000,00	2.175.000,00	1.715.000,00	1.715.000,00
Fondo sviluppo investimenti	-	-	-	-
Trasferimenti statali (*)	142.256,00	3.029.900,00	3.029.900,00	3.029.900,00
Altri trasferimenti correnti vincolati	100.204,00	100.766,00	100.766,00	100.766,00
Tributo speciale discarica rifiuti solidi	-	-	-	-
Altri trasferimenti correnti non vincolati	30.000,00	30.000,00	30.000,00	30.000,00
Contributo reg.le personale trasferito	505.000,00	505.000,00	505.000,00	505.000,00
Contrib. Regionale per spese di personale servizi impiego	1.831.000,00	-	-	-
Contrib. Regionale per spese generali servizi per l'impiego	274.000,00	270.000,00	270.000,00	270.000,00
Contrib. Regionale per spese generali ARPAE	43.000,00	69.200,00	69.200,00	-
Contrib.costo personale polizia provinciale	570.000,00	520.000,00	520.000,00	520.000,00
Totale trasferimenti correnti (tit. II)	5.250.460,00	6.699.866,00	6.239.866,00	6.170.666,00
Titolo III - EXTRATRIBUTARIE				
Entrate extratributarie vincolate	20.000,00	26.000,00	26.000,00	26.000,00
Altre entrate proprie	1.834.613,35	1.406.803,00	1.400.000,00	1.381.138,00
Sanzioni codice della strada	4.900.000,00	4.350.000,00	4.500.000,00	4.500.000,00
Altre sanzioni (caccia e pesca, ambiente)	60.000,00	50.000,00	50.000,00	50.000,00
Fondo rotativo progettualità interna	80.000,00	80.000,00	80.000,00	80.000,00
Totale entrate extratributarie (tit.III)	6.894.613,35	5.912.803,00	6.056.000,00	6.037.138,00
TOTALE ENTRATE CORRENTI	44.417.373,35	45.042.669,00	45.200.866,00	45.217.804,00
Avanzo	3.322.077,21	278.135,00	-	-
Totale entrate correnti (tit. I+II+III)+A	47.739.450,56	45.320.804,00	45.200.866,00	45.217.804,00
FONDO PLURIENNALE VINCOLATO Parte Corrente	284.946,72	-	330.000,00	330.000,00
Totale entrate correnti (tit. I+II+III)+A+FPV	48.024.397,28	45.320.804,00	45.530.866,00	45.547.804,00

Le entrate correnti previste nell'esercizio 2019 nei primi tre titoli del bilancio ammontano complessivamente ad euro 45.042.669,00 come risulta dal prospetto sopra riportato.

TITOLO I - ENTRATE CORRENTI DI NATURA TRIBUTARIA, CONTRIBUTIVA, PEREQUATIVA

Entrate/Tipologia	Previsione asestata 2018	Previsione 2019	Previsione 2020	Previsione 2021
Tipologia 101: Imposte, tasse e proventi assimilati	32.272.300,00	32.430.000,00	32.905.000,00	33.010.000,00
Totale titolo I	32.272.300,00	32.430.000,00	32.905.000,00	33.010.000,00

Tipologia 101 – Imposte, tasse e proventi assimilati

Le previsioni delle entrate tributarie che ammontano per l'esercizio 2019 ad euro 32.430.000,00, sono state effettuate a parità di aliquote e tariffe 2018 in quanto confermate anche per il 2019:

- 5% per il tributo provinciale per l'esercizio delle funzioni dell'ambiente applicato alla tassa/tariffa comunale per la raccolta e smaltimento dei rifiuti;
- maggiorazione al 30% delle tariffe base, stabilite dal Ministero, dell'Imposta Provinciale di Trascrizione (IPT) (ridotta al 20% per l'acquisto di veicoli ecocompatibili);
- aliquota del 16% per l'imposta RCA.

In merito al loro gettito si sottolinea che la proposta di bilancio 2019 generalmente tiene conto dell'andamento delle entrate nel corso del 2018, e di altri fattori che possono tendenzialmente incidere sulla loro dinamica.

Si esaminano ora più nel dettaglio i singoli tributi.

Categoria 39 – Imposta sulle assicurazioni RC auto

Il gettito dell'**Imposta sulle assicurazioni per responsabilità civile auto** dal 1999 è stato devoluto alle Province in sostituzione dei trasferimenti erariali e si applica sulle polizze assicurative contro la responsabilità civile derivante dalla circolazione dei veicoli a motore, esclusi i ciclomotori, iscritti al PRA e delle macchine agricole. Con il decreto n. 68/2011 sul federalismo fiscale è stata data la possibilità alle province di incrementare o diminuire l'aliquota in precedenza fissata al 12,50% nella misura massima di 3,5 punti percentuali già a partire dal 2011. La Provincia di Ravenna ha deliberato l'aumento dell'aliquota al 16% a partire dal 2012, incremento necessario a compensare le minori entrate derivanti dai progressivi tagli dei trasferimenti erariali e regionali nonché dalla diminuzione di altre poste di parte corrente. Dal 2013 il gettito ha sempre registrato un decremento per fattori di vario tipo. A tal fine si fanno costantemente verifiche finalizzate all'individuazione di veicoli privi della polizza assicurativa.

Nel 2018 gli introiti definitivi non sono ancora noti ma considerato l'andamento rilevato nell'anno si presuppone di realizzare la previsione iniziale formulata. Per il 2019 si formula una previsione prudenziale di 16.200mila euro, considerato il trend del gettito dello scorso esercizio.

Si evidenzia che tale entrata è accertata al lordo della somma che l'Agenzia delle Entrate recupera sugli incassi di questo tributo in quanto il Fondo Sperimentale di Riequilibrio risulta già completamente esaurito, traducendo di fatto i tagli disposti a partire dal D.L. 95/2012 fino alla Legge di stabilità 2015, in un prelievo coattivo di entrate tributarie di competenza dell'ente. Dal 2017, come già rilevato, il Ministero trattiene le somme a titolo di contributo per il risanamento della finanza pubblica anche dal gettito dell'IPT.

Incassi Rc auto dal 2010 al 2017

anno	importo	diff. anno precedente	% diff. anno precedente
2010	15.780.918,89	/	/
2011	17.272.180,35	1.491.261,46	9,45
2012	20.493.003,90	3.220.823,55	18,65
2013	18.198.527,53	-2.294.476,37	-11,20
2014	17.796.082,00	-402.445,53	-2,21
2015	16.950.000,00	-846.082,00	-4,75
2016	16.535.005,99	-414.994,01	-2,45
2017	16.230.558,93	-304.447,06	-1,84

Categoria 40 - Imposta Provinciale di Trascrizione

Per quanto riguarda l'**Imposta Provinciale di Trascrizione** la Provincia, a partire dal 2007, ha applicato l'aumento della tariffa base, fissata con decreto ministeriale, nella misura massima del 30%, avvalendosi della facoltà riconosciuta alle province dalla Legge Finanziaria 2007, maggiorazione ridotta al 20% per l'acquisto di veicoli ecocompatibili. Il d.l. 138/2011 ha disposto la soppressione dell'imposta in misura fissa a favore della misura proporzionale sulla generalità delle formalità presentate, senza più distinzione tra atti soggetti o meno ad IVA. Dal 17 settembre 2011, l'imposta sui passaggi di proprietà dei veicoli è infatti calcolata in proporzione alla potenza del motore espressa in kwh indipendentemente, come già rilevato, che l'atto sia soggetto o meno all'applicazione dell'IVA. Nonostante la contrazione del mercato dell'auto, il nuovo meccanismo di calcolo ha assicurato un trend in costante incremento, come si desume dal prospetto sottoriportato. Nel 2018 l'imposta si è attestata a 13,07milioni di euro. Tenuto conto dei segnali di flessione del mercato, per il 2019 si è formulata una previsione limitata a 12,75 milioni di euro.

A partire da marzo 2017 il Ministero ha disposto, come già avviene per l'imposta RC auto, il recupero delle somme a titolo di contributo al risanamento della finanza pubblica, anche a valere sul gettito dell'IPT che non viene più riscossa ma girata al bilancio dello Stato.

Incassi IPT dal 2010 al 2018

anno	importo	diff. anno precedente	% diff. anno precedente
2010	7.583.893,04	/	/
2011	8.299.875,15	715.982,11	9,44
2012	9.648.280,69	1.348.405,54	16,25
2013	9.807.168,73	158.888,04	1,65
2014	9.947.102,94	139.934,21	1,43
2015	11.061.809,96	552.897,06	11,21
2016	12.008.758,32	946.948,36	8,56
2017	12.421.169,38	412.411,06	3,43
2018	13.074.903,01	633.733,63	5,26

Categoria 52 - Tassa occupazione spazi e aree pubbliche

Gli introiti derivanti da questa tassa sono costituiti per oltre l'80% dalle aziende erogatrici di pubblici servizi e da quelle esercenti attività strumentali ai pubblici servizi, per le quali la tassa per le occupazioni permanenti realizzate con cavi, condutture, impianti ecc. è applicata, come previsto

dall'art. 18 della L. 488/99, con le modalità previste per la determinazione del Canone per l'occupazione di spazi ed aree pubbliche (COSAP). La parte residuale deriva dalle occupazioni di suolo pubblico non rientranti fra i passi carrai che la provincia ha esentato dal 2000 (quali tombinamenti, usi irrigui, ecc.), nonché dalle somme riscosse a titolo di recupero di somme evase mediante avvisi di accertamento ed ingiunzioni fiscali in fase di recupero coattivo. Per il 2019 si è formulata una previsione di entrata in linea con il 2018 e pertanto pari a 130mila euro.

Categoria 60 - Tributo provinciale per l'esercizio delle funzioni di tutela, protezione e igiene dell'ambiente

Per quanto riguarda il **Tributo provinciale per l'esercizio delle funzioni di tutela, protezione e igiene dell'ambiente**, che consiste in un'addizionale provinciale sugli imponibili TARI dei comuni compresi nel territorio provinciale, si rammenta il continuo susseguirsi di norme che hanno modificato di continuo il regime applicativo di tale entrata. La Legge 27 dicembre 2013, n. 147 (Legge di stabilità 2014) ha istituito la TARI (Tassa sui Rifiuti), in luogo della TARES, facendo salva tuttavia l'applicazione del **tributo provinciale per l'esercizio delle funzioni dell'ambiente** (art. 1, c. 666).

Per il 2019, sulla base della % di incremento delle basi imponibili dei comuni, si stima un'entrata di euro 3.350.000,00.

Occorre rilevare che si registra da tempo una certa difficoltà ad incassare le quote da parte di alcuni comuni che stanno tuttora versando somme riferite ad esercizi pregressi.

Le entrate tributarie nel 2019 rappresentano il 71,56% delle risorse correnti compreso l'avanzo e il fondo pluriennale di entrata.

	Previsione iniziale 2019	%
Totale entrate tributarie (tit. I)	32.430.000,00	71,56%
Totale trasferimenti correnti (tit. II)	6.699.866,00	14,78%
Totale entrate extratributarie (tit.III)	5.912.803,00	13,05%
Avanzo applicato alla parte corrente	278.135,00	0,61%
Fondo pluriennale vincolato	-	0,00%
Totale entrate correnti	45.320.804,00	100,00%

Tra le tributarie quella che incide di più è l'imposta RCA (49,95 per cento dei soli tributi). L'I.P.T. rappresenta il 39,32 per cento delle entrate tributarie come da tabella sottoriportata.

Imposta RC auto	16.200.000,00	49,95%
IPT	12.750.000,00	39,32%
TOSAP	130.000,00	0,40%
Tributo prov.le (5% tari)	3.350.000,00	10,33%
Totale	32.430.000,00	100,00%

Tipologia 104 – Compartecipazione di tributi

Categoria 98 – Altre compartecipazioni alle Province

L'**addizionale sui consumi di energia elettrica** è stata abrogata come tributo provinciale dal 2012. Tuttavia la Provincia continua a riscuotere il saldo dell'addizionale degli anni precedenti, in parte compensato con la restituzione di saldi in negativo per l'Ente. Trattandosi di piccole somme in via di esaurimento, per il 2019 non si formulano previsioni.

TITOLO II - TRASFERIMENTI CORRENTI

Entrate/Tipologia	<i>Previsione assestata 2018</i>	<i>Previsione 2019</i>	<i>Previsione 2020</i>	<i>Previsione 2021</i>
Tipologia 101: Trasferimenti correnti da amministrazioni pubbliche	13.337.805,00	5.250.460,00	2.743.204,00	2.743.204,00
Totale titolo II	13.337.805,00	5.250.460,00	2.743.204,00	2.743.204,00

I trasferimenti di parte corrente ammontano complessivamente ad euro 6.699.866,00 e sono ripartiti come di seguito riportato.

Tipologia 101 Trasferimenti correnti da Amministrazioni Pubbliche Categoria 1 – Trasferimenti da amministrazioni pubbliche (Amministrazioni centrali)

Trasferimenti statali

Nella categoria 1 è previsto uno stanziamento pari ad euro 3.029.900,00 corrispondente al contributo stanziato dalla legge di bilancio 2019 (L. 145/2018) per il finanziamento di piani di sicurezza per la manutenzione di strade e scuole. Il contributo è previsto annualmente fino a 2033.

Si precisa tuttavia che tali risorse non rappresentano nel bilancio della Provincia quote aggiuntive ma somme necessarie a sostenere le spese già previste sulla parte corrente, considerato che l'anno scorso tale importo era stato coperto mediante l'utilizzo di una quota di avanzo disponibile di corrispondente importo. Il contributo non è comunque sufficiente alla quadratura della parte corrente per la quale è stato necessario utilizzare anche i proventi derivanti dall'alienazione di immobili per un importo di 691mila euro.

I trasferimenti erariali a partire dall'esercizio 2012 sono stati fatti confluire sotto la voce **Fondo sperimentale di riequilibrio**, attualmente collocato al titolo II fra le Entrate derivanti da trasferimenti. I tagli introdotti dalle varie manovre finanziarie a carico delle autonomie locali hanno azzerato le spettanze, generando un saldo negativo e quindi un debito verso lo Stato di importo sempre più consistente.

L'art. 16, comma 7, del D.L. 6 luglio 2012 n.95 (c.d. spending review) convertito nella Legge 7 agosto 2012 n.135, ha disposto la riduzione del Fondo Sperimentale di Riequilibrio per le Province per un importo, su base nazionale, di 500 milioni di euro per l'anno 2012, di 1.200 milioni di euro per ciascuno degli anni 2013 e 2014 e di 1.250 milioni di euro a decorrere dall'anno 2015.

A questi tagli si sono sommate le manovre introdotte dall'art. 47 del D.L. n. 66/2014, con una riduzione imposta alle spese correnti di 340milioni del 2014 e di 510milioni a partire dal 2015, oltre ai tagli disposti per risparmi su costi della politica dall'art. 19 del d.l. 66/2014, con un importo per il 2016 di 69milioni di euro. Per la Provincia di Ravenna questa disposizione ha comportato un taglio aggiuntivo nel 2016 per un importo di 1.295.000,00 per effetto della scadenza del mandato degli amministratori, che scende ad 789mila euro dal 2017.

Con la Legge 190/2014, è stato introdotto un contributo per il risanamento della finanza pubblica a carico del comparto pari ad 1miliardo nel 2015, a 2 nel 2016 e a 3 nel 2017. La Provincia di Ravenna, che nel 2012 aveva ancora spettanze per un importo di 5.104.192 euro di Fondo sperimentale di riequilibrio, nel 2017 avrebbe dovuto versare allo Stato risorse proprie per un importo di oltre 29milioni di euro solo per effetto dei tagli disposti dalla legge 190 (tabella 1 del d.l. 50/2017). Preso atto dell'impossibilità per le province di sostenere a regime anche il taglio aggiuntivo del 2017, il Ministero ha riassegnato un contributo di importo corrispondente all'ulteriore decurtazione, di fatto azzerandola con DPCM 10/3/2017 pubblicato sulla gazzetta ufficiale del 29/5/2017. Per contenere gli

effetti negativi delle manovre, sono stati assegnati anche contributi per lo svolgimento delle funzioni fondamentali (art. 1, c. 754 della legge di stabilità 2016) per l'importo di 220 milioni dal 2017 fino al 2020 e di 150 milioni dal 2021. Inoltre con l'art. 20 del decreto legge 50/2017 sono stati attribuiti 180 milioni di euro per lo svolgimento delle funzioni fondamentali per il 2017 e 2018 che scendono ad 80 milioni dal 2019.

Considerata la necessità di ripristinare l'operatività delle province, la legge di bilancio 205/2017, comma 838, ha stanziato ulteriori fondi per l'esercizio delle funzioni fondamentali per un importo di 317 milioni per il 2018, di 110 per il 2019 e 2020 tenuto conto della cessazione dei tagli di cui al d.l. 66/2014. Il contributo aumenta a 180 milioni dal 2021.

La norma prevede che i suddetti contributi non siano iscritti tra le entrate per trasferimenti ma portati direttamente in detrazione dal debito nei confronti dello Stato. L'importo a debito viene trattenuto direttamente dallo Stato dagli incassi relativi all'imposta Rc auto e all'IPT.

Nel seguente prospetto si riepilogano tutte le misure che hanno determinato il saldo a debito finale per il 2019 nei confronti dello Stato.

Trasferimenti erariali - Contributo a carico della Provincia 2019

		2019	
Trasferimenti erariali - Contributo a carico della Provincia 2019-2021			
<i>Contributi complessivi per risanamento finanza pubblica</i>	<i>Norma</i>	<i>Quota a carico Provincia di Ravenna</i>	<i>Fondo sperimentale di riequilibrio</i>
	D.lgs. N. 68/2011-D.M.27/7/2015		5.104.192,29
1.250.000.000,00	tagli D.l. n. 95/2012	6.544.510,42	
7.000.000,00	tagli L. 191/2009-art.2 c.183 (art.9 d.l.16/2014)	53.356,28	
		<i>Incapienza risultante da dm 29/9/2015</i>	- 1.493.674,41
510.000.000,00	D.l. n. 66/2014-art.47,c.2,lett.a	-	
1.000.000,00	D.l. n. 66/2014-art.47,c.2,lett.b	-	
5.700.000,00	D.l. n. 66/2014-art.47,c.2,lett.c	-	-
69.000.000,00	D.l. n. 66/2014-art.19 costi politica	- 789.367,71	- 789.367,71
3.000.000.000,00	L. n. 190/2014 (riparto dl 50/2017)	- 29.248.018,39	
650.000.000,00	Dpcm 10/3/2017 G.U. 123 del 29/5/2017: contrib.steriliz.taglio 2017	9.769.850,55	- 19.478.167,84
			- 21.761.209,96
Contributi a favore province			
220.000.000,00	Contrib.L.208/2015 art.1c.754 fino al 2020	3.147.246,32	
<i>(150.000.000,00)</i>	<i>Contrib.L.208/2015 art.1c.754 dal 2021)</i>		
80.000.000,00	Contrib. DI 50/2017 art. 20 dal 2019	1.140.000,00	
110.000.000,00	Legge 205/2017 c. 838 per funz.fond. per 2019 e 2020	1.676.025,73	
<i>(180.000.000,00)</i>	Legge 205/2017 c. 838 per funz.fond. dal 2021)		
			- 5.963.272,05
		<i>Saldo a debito</i>	15.797.937,91

Di seguito si riporta un quadro sintetico degli effetti sul triennio.

**Trasferimenti erariali - Contributo a carico della
Provincia 2019-2021**

	2019	2020	2021
Totale tagli manovre d.l. 95/2012, l. 190/2041, d.l. 66/2014	21.761.209,96	21.761.209,96	21.761.209,96
contributi a favore della Provincia L.208/205 e d.l. 502017	- 5.963.272,05	- 5.963.272,05	- 6.028.437,32
Saldo a debito verso lo Stato per risanamento finanza pubblica	15.797.937,91	15.797.937,91	15.732.772,64

E' altresì in corso la restituzione rateizzata da parte della Provincia delle somme indebitamente percepite a titolo di trasferimenti erariali per le annualità dal 1999 al 2002 per incapienza delle spettanze, ricalcolate dal Ministero sulla base, da un lato dell'attribuzione di entrate proprie di natura tributaria, vale a dire IPT, Rc Auto, Addizionale sui consumi di energia elettrica, dall'altro della riduzione delle spese per il trasferimento allo stato del personale ATA. Nel 2004 si è avviata la procedura, prevista dal D.M. 17 novembre 2003, n. 372, per la restituzione in dieci anni delle somme indebitamente riscosse a tale titolo per un importo complessivo di €. 2.563.919,22. Dopo la restituzione nel 2009 della settima rata, il debito residuo ammontava ad €. 769.175,76. La legge finanziaria 2010 (L. 191/2009) ha stabilito la possibilità di una rateizzazione ventennale delle somme ancora dovute alla data del 31/12/2009. La Provincia di Ravenna ha aderito alla rateizzazione ventennale del debito residuo con la sola maggiorazione degli interessi al tasso legale. In base al nuovo piano di estinzione del debito, l'importo della rata dovuta è così passata da 256mila agli attuali 42mila euro a fronte però dell'allungamento del periodo di ammortamento del debito. Quest'anno sarà restituita la decima rata.

**Tipologia 101 Trasferimenti correnti da Amministrazioni Pubbliche
Categoria 2 – Trasferimenti da amministrazioni pubbliche (Amministrazioni locali)**

Trasferimenti regionali

A seguito del riordino istituzionale delle Province, le funzioni regionali delegate alla Provincia, in base alla Legge Regionale 13/2015 sono state ritrasferite alla Regione. Ad oggi si stanno tuttora completando le attività relative a progetti avviati negli anni precedenti mediante utilizzo delle strutture e del personale dei servizi di staff della provincia, fase che sarebbe dovuta terminare in base agli accordi entro il 31 dicembre 2016.

Nel bilancio della Provincia transitano anche le assegnazioni per le funzioni distaccate alla Provincia, diversamente dalle altre funzioni regionali per le quali si gestiscono soltanto le somme conservate a residuo o piccole assegnazioni di natura residuale.

Nel 2015 si è portato a compimento il trasferimento nei ruoli della Regione del personale della Provincia collegato alle diverse funzioni regionali, con rimborso integrale delle relative spese. Anche i dipendenti dei Centri per l'Impiego sono definitivamente transitati nell'Agenzia Regionale del Lavoro dal 1/7/2018 anche se continuano ad occupare i locali della Provincia. Come già evidenziato nelle premesse, anche per il 2019-2021 è previsto, in base agli accordi con la regione, un rimborso forfettario onnicomprensivo pari al 20% della spesa del personale che ancora occupa le sedi

provinciali per i costi che la Provincia tuttora sostiene per lo svolgimento delle funzioni regionali. Si è pertanto previsto un trasferimento di risorse pari a 505mila euro, sulla base della revisione degli importi stabiliti dalla Regione.

Sempre in base agli stessi accordi è previsto il rimborso del costo del corpo di polizia provinciale impegnato nell'espletamento di attività di controllo su funzioni di competenza regionale, quantificando l'importo in 520mila euro.

Altri trasferimenti sono previsti per i rimborsi dei costi generali sostenuti dalla Provincia per gli uffici occupati dai Centri per l'Impiego per 270mila euro fino al 2021 e da ArpaE fino al 2020 per 69mila euro. Di seguito si riporta un riepilogo delle assegnazioni riferite al riordino istituzionale:

- Rimborso per costi trasferimento personale	505.000,00
- Rimborso per costo polizia provinciale	520.000,00
- Rimborso utilizzo locali CPI	270.000,00
- Rimborso utilizzo locali ARPAE	69.200,00

	1.364.200,00

Assegnazioni per funzioni delegate

La previsione riferita ai trasferimenti regionali di parte corrente per lo svolgimento delle funzioni delegate ammonta nel bilancio di previsione ad euro 2.175.000,00 sul 2019 e di 1.175.000,00 per il 2020 e 2021.

Le assegnazioni sono riferite alle funzioni distaccate alla Provincia a seguito del riordino istituzionale. Nel 2019 risultano così ripartite:

- Fondo regionale per gestione rete bibliotecaria	185.000,00
- Trasferimenti regionali per funzioni relative all'Istruzione	1.990.000,00

	2.175.000,00

Nella previsione relativa all'Istruzione sono confluiti anche i fondi relativi al 2018 che saranno assegnati nel corso del 2019.

Trasferimenti dai Comuni

Nella categoria 2 sono altresì previsti trasferimenti dai comuni per l'importo complessivo di euro 130.766,00 così ripartiti:

- Contributi per gestione del SUAP	30.000,00
- Contributo comune di Ra per traghetto	41.066,00
- Introiti da attività estrattive L.R. 17/91	30.000,00
- Contributi per attività di controllo ambiti territ.di caccia	29.700,00

	130.766,00

TITOLO III - ENTRATE EXTRATRIBUTARIE

Entrate/Tipologia	Previsione assestata 2018	Previsione 2019	Previsione 2020	Previsione 2021
Tipologia 100: Vendita beni e servizi e proventi derivanti dalla gestione dei beni	387.000,00	343.000,00	343.000,00	343.000,00
Tipologia 200 Proventi derivanti dall'attività di controllo e repressione delle irregolarità e degli illeciti	4.960.000,00	4.400.000,00	4.550.000,00	4.550.000,00
Tipologia 300: Interessi attivi	2.000,00	-	-	-
Tipologia 400: Altre entrate da redditi da capitale	570.000,00	500.000,00	500.000,00	500.000,00
Tipologia 500: Rimborsi e altre entrate correnti	975.613,35	669.803,00	663.000,00	644.138,00
Totale titolo III	6.894.613,35	5.912.803,00	6.056.000,00	6.037.138,00

Per quanto riguarda le entrate extratributarie o entrate proprie della Provincia, che non derivano da tributi e da trasferimenti statali, regionali o di altri enti pubblici, si commentano di seguito quelle più significative:

Tipologia 100 Vendita di beni e servizi e proventi derivanti dalla gestione di beni

Categoria 2 – Entrate dalla vendita e dall'erogazione di servizi

Per questa categoria si è formulata unicamente una previsione di 10.000,00 euro riferita ai diritti di segreteria.

Categoria 3 – Proventi derivanti dalla gestione dei beni

In questa categoria confluiscono previsioni di bilancio per un importo di euro 333.000,00 che corrispondono alle poste relative agli affitti attivi degli immobili di proprietà della Provincia.

Tipologia 200 – Proventi derivanti da attività di controllo e repressione delle irregolarità e degli illeciti

Categoria 2 e 3 – Entrate derivanti da attività di controllo e repressione delle irregolarità

Sanzioni Amministrative: in questa tipologia del titolo 3 dell'entrata sono iscritte previsioni per complessivi 4.400.000,00 che comprendono le sanzioni in materia di violazione del codice della strada, in materia di caccia e pesca, per infrazioni in campo ambientale e di altre leggi che regolano funzioni provinciali. La previsione di bilancio del 2019 per le sanzioni per violazione del codice della strada, tenuto anche conto dell'installazione di nuovi autovelox nell'ambito dei piani concertati sulla sicurezza stradale, è complessivamente di 4.350.000,00 euro, di cui 1.000.000,00 provenienti dai comuni a titolo di riparto al 50% dei proventi derivanti da violazione limiti velocità accertati sulle strade provinciali, come risulta dai contatti intercorsi tra la polizia provinciale e i corpi di polizia locale. L'art.142, comma 12-bis, del codice della strada prevede infatti che i proventi delle sanzioni derivanti dall'accertamento delle violazioni dei limiti massimi di velocità attraverso l'impiego di autovelox fissi siano attribuiti, in misura pari al 50 per cento, all'ente proprietario della strada su cui è stato effettuato l'accertamento. L'FCDE previsto sulla competenza 2019 è pari a 1.215.000 mila euro corrispondente al 36,27% dell'importo dei verbali per violazione del codice della strada che si presume di notificare (3.350.000,00) mediante gli autovelox installati dalla Provincia sulle strade di propria

competenza. La percentuale di mancato incasso riferita agli ultimi 5 anni è pari al 30% circa. Rapportato al totale della tipologia riferita a tutte le sanzioni, la percentuale di accantonamento risulta pari al 27,27%. Sui riversamenti dei comuni, che saranno accertati per cassa sulla base delle comunicazioni pervenute, non si procede ad accantonamenti. Per quanto riguarda le altre sanzioni si stima una previsione di 50mila euro.

Sanzioni violaz.cds	4.350.000,00
Sanzioni caccia e pesca	30.000,00
Sanzioni materia ambientale	20.000,00
<i>Totale sanzioni</i>	<u>4.400.000,00</u>

Dal 2019 cessa la deroga concessa per il 2017 ed il 2018 dal d.l. 50/2017 che ha consentito, data l'eccezionalità della situazione finanziaria delle province, di utilizzare le quote previste dall'art. 142 c. 12-ter e dall'art. 208 c. 4 del codice della strada per il finanziamento degli oneri riguardanti le funzioni di viabilità e di polizia locale con riferimento al miglioramento della sicurezza stradale. L'art. 208 del codice della strada prevede infatti che l'Ente determini annualmente la percentuale di utilizzo degli introiti relativi a tali sanzioni per scopi predeterminati.

Tipologia 300 – Interessi attivi

Categoria 3 – Altri interessi attivi

Entrate per interessi attivi: nell'ambito delle misure volte al risanamento dei conti pubblici, con il Decreto Salva Italia, D.L. 201/2011, è stato disposto fino a tutto il 2014, termine poi prorogato anche per gli esercizi successivi, il ritorno al regime di tesoreria unica con la conseguenza che tutte le entrate, ad eccezione di quelle provenienti dalla contrazione di mutui e prestiti obbligazionari, confluiscono nelle contabilità speciali della Banca d'Italia, attualmente infruttifere. Si è mantenuto il solo investimento in polizze relativo alle somme derivanti dall'accettazione dell'eredità Caletti per un importo di 1 milione e 500 mila euro, che per la loro natura sono escluse dall'assoggettamento alle regole della tesoreria unica. Nel corso del 2019, essendo giunta al termine la durata decennale dell'investimento, sarà necessario reperire un analogo strumento di impiego della liquidità, di medio-lungo periodo considerando che alle attuali condizioni di mercato il semplice deposito nel conto di tesoreria sarebbe totalmente infruttifero. Per quanto riguarda le disponibilità dell'ente, nel 2018 l'indagine di mercato per verificare le condizioni per possibili impieghi di tali somme a breve termine, ha dato esiti non soddisfacenti in quanto le offerte ricevute, diversamente dal passato, sono state per tassi prossimi allo zero, facendo di fatto decadere la convenienza di tali operazioni. Inoltre l'ammontare delle risorse disponibili per questo tipo di operazioni, unicamente le somme depositate presso il tesoriere provenienti dall'assunzione di mutui extra Cassa DD. PP. e dalla sottoscrizione di prestiti obbligazionari, si sono notevolmente ridotte rispetto all'anno precedente a fronte dei pagamenti realizzati per questa tipologia di fonte di finanziamento e si ridurranno ulteriormente per il pagamento di ulteriori stati di avanzamento lavori. Per il 2019 le condizioni di mercato non sono mutate, i tassi attualmente rilevati non consentono pressoché di prevedere possibili investimenti delle liquidità residuali. Pertanto la previsione di tale entrata è stata azzerata.

Categoria 400 – Altre entrate da redditi da capitale

Utili da società partecipate: si formula una previsione per utili da società partecipate nell'ordine di 500.000,00 euro, a fronte del dato 2018 pari ad euro 574.000,00 euro. La diminuzione dell'ammontare dei dividendi di Ravenna holding spa è da porre in relazione all'operazione di riduzione reale di capitale sociale deliberata ad agosto 2018, per un ammontare di 15 milioni di euro mediante annullamento proporzionale, fra tutti gli Azionisti, di pari importo di azioni ordinarie, con rimborso proporzionale in denaro agli Azionisti, dei conferimenti effettuati. Per la Provincia di Ravenna la somma rimborsata è stata pari ad euro 1.050.946,00.

Si evidenzia che l'ente, in un'ottica di miglioramento ed ottimizzazione della gestione e dei costi, valutati i criteri di cui all'art 1, comma 611, della Legge n. 190/2014, fissati per una riduzione delle partecipazioni pubbliche, ha deliberato (C.P. n. 54 del 26/11/2015) di conferire nella società Ravenna Holding S.p.A., avente le caratteristiche richieste dalla citata Legge n. 190/2014 per il mantenimento/partecipazione pubblica, le proprie partecipazioni detenute nelle società di *public utilities* che agiscono sul territorio provinciale e precisamente

- Romagna Acque - Società delle Fonti S.p.A.;
- Start Romagna S.p.A.;
- Porto Intermodale Ravenna S.p.A. - S.A.P.I.R.;
- TPER S.p.A.

Con tale operazione, la Provincia di Ravenna ha contestualmente provveduto all'alienazione di parte delle azioni di Romagna Acque a Ravenna Holding. La riduzione dei dividendi ad oggi rilevata rispetto agli utili conseguiti negli anni passati è una conseguenza alle operazioni di razionalizzazione sopradescritte.

Tipologia 500 – Rimborsi e altre entrate correnti

Categoria 2 – Rimborsi in entrata

La previsione per tale categoria ammonta complessivamente ad euro 588.803,00. Le voci più rilevanti riguardano i rimborsi dal comune di Ravenna per l'utilizzo delle palestre degli istituti scolastici della Provincia per 227.000,00, i rimborsi relativi a forniture di luce gas e altro per fabbricati provinciali per 59.000,00 euro, i rimborsi da altri enti per spese di personale per 67.000,00, i proventi per indennizzo di usura trasporti eccezionali per un importo di 50.000,00, il rimborso spese per rilascio autorizzazioni di competenza del settore ll.pp viabilità per 50.000,00 euro.

Categoria 99 – Altre entrate correnti

Tale categoria ammonta a 81.000,00 euro ed è relativa per 80.000,00 al capitolo di entrata correlato ai capitoli di spesa per gli incentivi funzioni tecniche art. 113 del d.lgs. n. 50/2016. I rimanenti 1.000,00 euro sono relativi ai diritti di segreteria per il rilascio delle abilitazioni all'esercizio di insegnante delle Autoscuole.

Dimostrazione dei proventi dei beni dell'ente iscritti in rapporto all'entità dei beni ed ai canoni applicati per l'uso di terzi, con particolare riguardo al patrimonio disponibile

1. Entrate di tipo "ordinario – ricorrente" (affitti, canoni di concessione e simili).

1.1 Canoni di locazione

Bar tabaccheria c/o il Palazzo Provinciale di Ravenna Quintavalle s.r.l.	€	36.033,85	cap. 30845
Bar pasticceria c/o il Palazzo Provinciale di Ravenna Pasticceria Palumbo	€	21.314,22	cap. 30845
Caserma Carabinieri di Lugo	€	61.458,37	cap. 30845
Caserma Carabinieri di Cervia	€	48.288,72	cap. 30845
Caserma Carabinieri di S. Pietro in Vincoli	€	28.534,24	cap. 30845
	€	195.629,40	

1.2 Corrispettivi di concessione per bar scolastici

Concessione bar interno I.T.I. "N. Baldini" di Ravenna	€	9.705,42	cap. 30845
Concessione bar interno I.T.C. "G. Ginanni" di Ravenna	€	4.950,00	cap. 30845
Concessione bar interno I.T.G. "C. Morigia" di Ravenna	€	12.000,00	cap. 30845
Concessione bar interno I.T.A. "L. Perdisa" di Ravenna	€	12.000,00	cap. 30845
Concessione bar interno Liceo Scientifico "A. Oriani" di Ravenna	€	3.975,00	cap. 30845
I.P.S.I.A. "Callegari" di Ravenna - Bar Callegari s.n.c.	€	4.579,50	cap. 30845
Concessione bar interno Liceo di Faenza	€	4.702,50	cap. 30845
Concessione bar interno I.T.C. "A. Oriani" di Faenza	€	6.060,00	cap. 30845
Concessione bar interno Istituto "Bucci" di Faenza	€	2.737,50	cap. 30845
Concessione bar interno I.T.C. "G. Compagnoni" di Lugo	€	15.674,40	cap. 30845
Concessione bar interno I.P.S.A.A.R. "Artusi" di Riolo Terme	€	1.530,00	cap. 30845
Concessioni bar Liceo Scientifico "Ricci-Graziani" di Lugo	€	2.350,00	cap. 30845
Concessioni bar Liceo Artistico "Nervi" di Ravenna	€	3.000,00	cap. 30845
	€	83.264,32	

1.3 Concessioni varie

Area di via Sighinolfi (ad uso parcheggio comunale)	€	30.000,00	cap. 30845
Parcheggio Via Port'Aurea (Comune di Ravenna)	€	15.377,25	cap. 30845
Concessione locali AMR Viale della Lirica, 21	€	0,00	cap. 30845
Concessione in uso di campo da calcio CRAL Mattei	€	2.100,00	cap. 30845
Distributori automatici sedi provinciali	€	7.600,00	cap. 30845
	€	55.077,25	

1.4 Varie

Rimborso spese (acqua, luce, gas) da gestori bar scolastici	€	10.200,00	cap. 30899
Rimborsi spese idriche Palumbo + Quintavalle	€	4.200,00	cap. 30899
Rimborso Ufficio Scolastico Prov.le per Palazzo Grossi	€	15.000,00	cap. 30899
Rimborso Comune di Ravenna per IAT	€	3.700,00	cap. 30899
Fond. Istituto sui Trasporti e Logistica per locali di Viale della Lirica	€	0,00	cap. 30899
Rimborso spese comodato Arpae Faenza	€	7.440,00	Cap. 30899
Rimborso spese gestione da Università per locali ITA "Perdisa"	€	13.037,00	cap. 30899
Rimborso spese gestione da comuni per utilizzo palestre da parte delle società sportive	€	227.000,00	cap. 30871
Rimborso spese gestione Agenzia per il Lavoro Varie sedi in Ravenna, Faenza e Lugo	€	270.000,00	cap.20805
Rimborso da Arpae per Piazza dei Caduti	€	69.200,00	cap.20810
Rimborso da Comune di Ravenna per Archivi del Novecento	€	4.000,00	cap. 30899
Rimborso da Ravenna Antica per giardino	€	500,00	cap.30899
	€	624.277,00	

Entrate extratributarie

		%
Entrate extratributarie vincolate	26.000,00	0,44
Sanzioni codice della strada	4.350.000,00	73,57
Altre sanzioni (caccia e pesca, ambiente)	50.000,00	0,85
Fondo rotativo progettualità interna	80.000,00	1,35
Altre entrate proprie	1.406.803,00	23,79
Totale entrate extratributarie (tit.III)	5.912.803,00	100,00

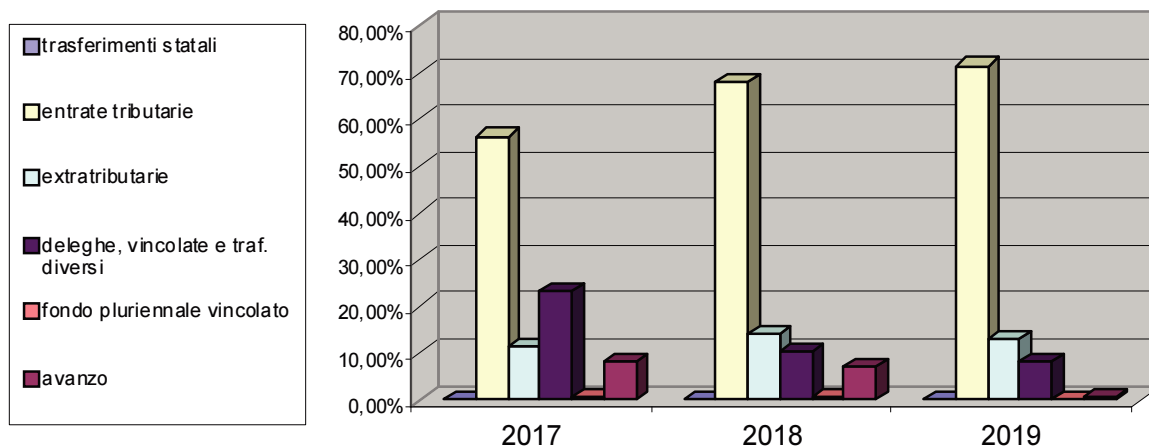
Nella tabella che segue vengono confrontati gli importi relativi ai diversi titoli delle entrate correnti previsti nel triennio rispetto alle previsioni dell'esercizio 2018:

	Previsione iniziale 2018	Previsione assestata 2018	Previsione iniziale 2019	Previsione iniziale 2020	Previsione iniziale 2021
Totale entrate tributarie (tit. I)	32.272.300,00	32.272.300,00	32.400.000,00	32.905.000,00	33.010.000,00
Totale trasferimenti correnti (tit. II)	4.990.460,00	5.250.460,00	6.699.866,00	6.239.866,00	6.170.666,00
Totale entrate extratributarie (tit.III)	6.689.325,00	6.894.613,35	5.912.803,00	6.056.000,00	6.037.138,00
Avanzo applicato alla parte corrente	3.289.638,92	3.322.077,21	278.135,00	0,00	0,00
Fondo pluriennale vincolato	284.946,72	284.946,72	0,00	330.000,00	330.000,00
Totale entrate correnti	47.526.670,64	48.024.397,28	45.320.804,00	45.530.866,00	45.547.804,00

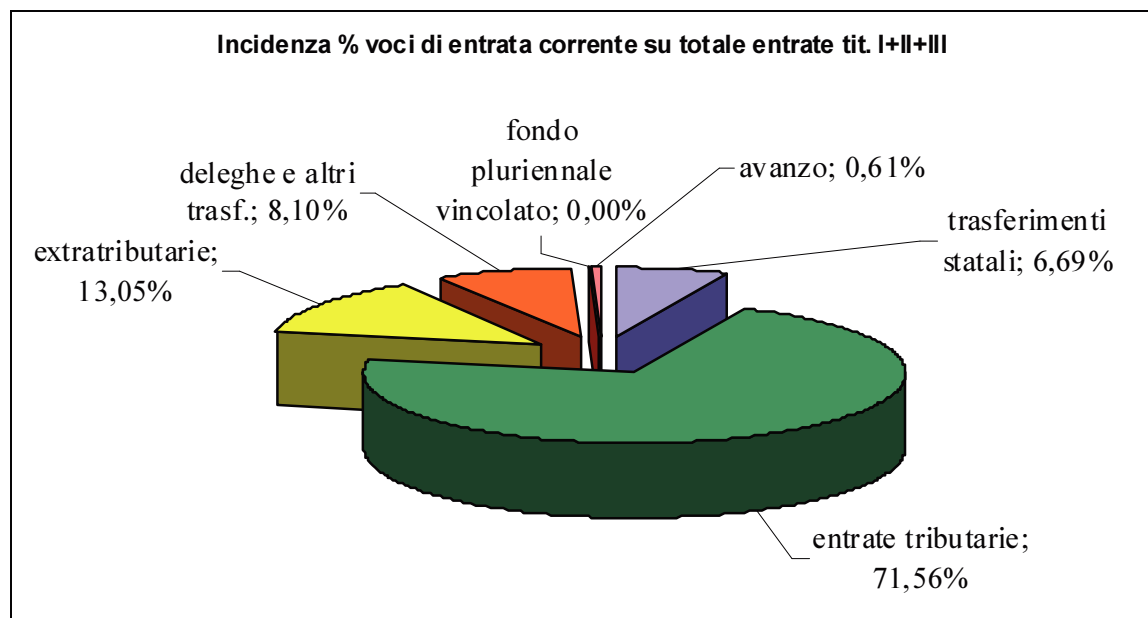
In sintesi il totale delle entrate correnti (primi tre titoli dell'entrata più l'avanzo di amministrazione applicato alla parte corrente) per il 2019 ammonta a **45.320.804,00** euro, importo che si discosta di circa 2,7 milioni di euro dalla previsione assestata 2018, pari a **48.024.397,28**. Tra i trasferimenti non sono più inseriti i rimborsi per il personale dei Centri per l'impiego transitati definitivamente nell'Agenzia regionale per un importo di 1.831.000,00 e le sanzioni sono previste in diminuzione per complessivi 560.000,00 euro. Tra i trasferimenti statali compare il contributo statale di 3milioni di euro assegnato con la legge di bilancio 2019, che compensa in parte la mancata applicazione al bilancio dell'avanzo disponibile come avvenuto nel 2018.

Nel grafico che segue si evidenzia l'andamento delle principali voci di entrata correnti nell'ultimo triennio in termini di incidenza percentuale sul totale delle entrate correnti stesse.

Incidenza perc. voci di entrata corrente su tot. entrate Tit. I+II+III



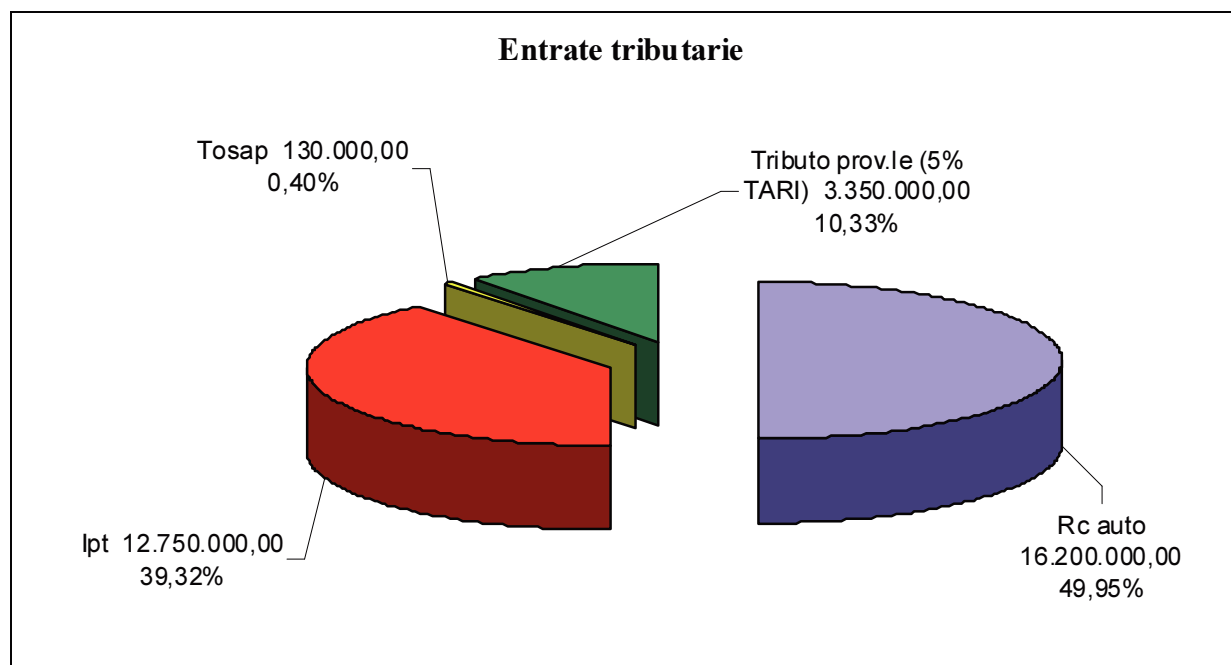
Trasferimenti statali	0,0%	0,0%	6,69
Entrate tributarie	56,47%	67,90%	71,56
Entrate Extratributarie	11,58%	14,07%	13,05
Deleghe, vincolate e trasf. diversi	23,16%	10,50%	8,10
Fondo pluriennale vincolato	0,75%	0,60%	0
Avanzo	8,03%	6,92%	0,61



Le entrate tributarie ed extratributarie, a loro volta, sono composte dalle seguenti voci:

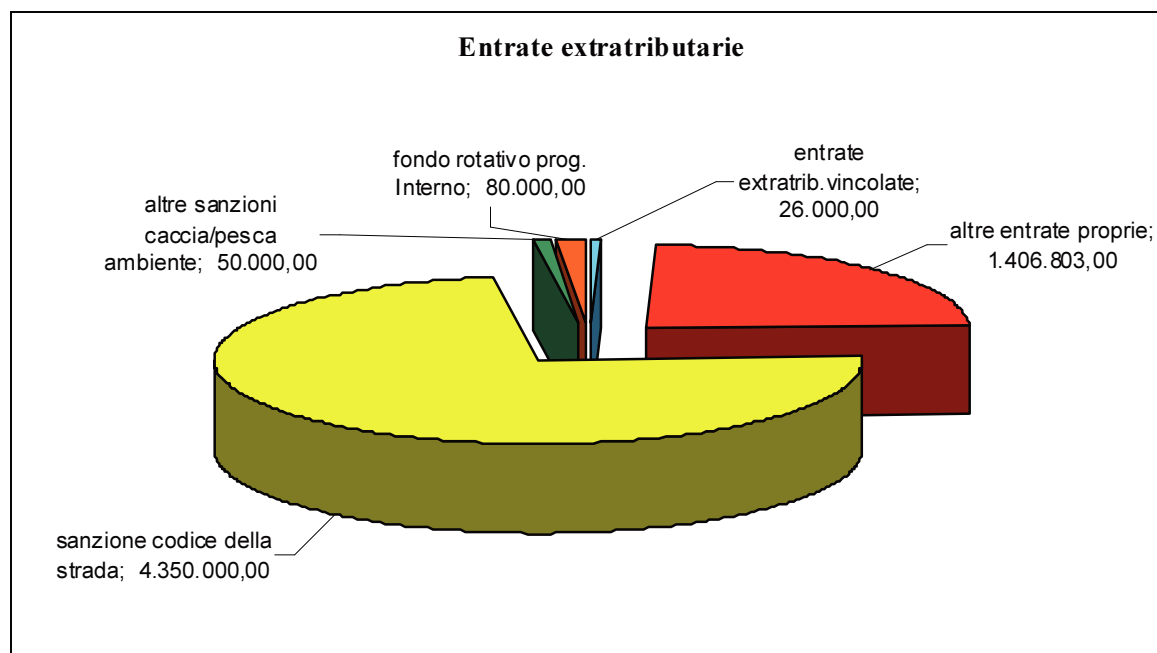
Entrate tributarie

		%
Imposta su RCA	16.200.000,00	49,95
I.P.T.	12.750.000,00	39,32
TOSAP	130.000,00	0,40
Tributo prov.le (5% TARI)	3.350.000,00	10,33
Totale entrate tributarie (tit. I)	32.430.000,00	100,00



Entrate extratributarie

		%
Entrate extratributarie vincolate	26.000,00	0,44
Sanzioni codice della strada	4.350.000,00	73,57
Altre sanzioni (caccia e pesca, ambiente)	50.000,00	0,85
Fondo rotativo progettualità interna	80.000,00	1,35
Altre entrate proprie	1.406.803,00	23,79
Totale entrate extratributarie (tit.III)	5.912.803,00	100,00



TITOLO IV - ENTRATE IN CONTO CAPITALE

Entrate/Tipologia	Previsione asestata 2018	Previsione 2019	Previsione 2020	Previsione 2021
Tipologia 200 - Contributi agli investimenti	7.500.926,00	15.846.214,00	8.613.812,00	7.723.812,00
Tipologia 400 - Entrate da alienazioni di beni materiali e immateriali	7.623.836,88	1.081.000,00	850.000,00	1.450.000,00
Totale titolo IV	15.124.762,88	16.927.214,00	9.463.812,00	9.173.812,00

Tipologia 200 –

In questa tipologia sono previsti i contributi dello Stato, della Regione, dei Comuni o di altre amministrazioni destinati alla realizzazione degli investimenti previsti dagli atti di programmazione dell'ente. Per il dettaglio delle opere finanziate si rimanda al piano investimenti per il triennio 2019-2021.

Tipologia 400 –

Sono previste nel 2019 alienazioni di beni immobili per 1.081.000,00 euro di cui 340.000,00 destinati ad interventi di edilizia scolastica e 50.000,00 a manutenzioni sul patrimonio provinciale. Gli altri 691.000,00 euro derivanti dall'alienazione di un immobile in corso di perfezionamento a seguito di un bando già espletato a fine 2018, sono destinati alla copertura di parte della spesa per le quote capitale contenute nelle rate dei mutui e prestiti, come consentito in deroga fino al 2020 dalla legge di bilancio 2018 nel rispetto dei seguenti parametri previsti dal comma 866 della legge 205/2017:

- Rapporto tra totale delle immobilizzazioni e debiti da finanziamento superiore a due con riferimento al bilancio consolidato dell'esercizio 2017: $223.950.565/94.226.086 = 2,38$
- Essere in regola con gli accantonamenti al fondo crediti di dubbia esigibilità. Sul bilancio di previsione risulta un FCDE per un importo di 1.250.000,00 calcolato sulla base della % di mancato incasso dei proventi derivanti dalle locazioni attivi di immobili e dalle sanzioni per violazione del codice della strada degli ultimi 5 anni. Si rinvia al paragrafo della spesa relativo al Fondo per i criteri utilizzati per la sua costituzione. Nell'avanzo presunto sono accantonate somme per i residui attivi riferite alle citate voci di entrata, importo in corso di revisione ai fini del rendiconto 2018 dopo aver verificato il grado di smaltimento dei crediti cui sono riferite.
- In sede di bilancio di previsione non si registrano incrementi di spesa corrente ricorrente come definita dall'allegato 7 al d.lgs. n. 118/2011:

Spese correnti

Prev. Ass.2018		Previsione 2019		Previsione 2020		Previsione 2020	
Spese ricorrenti	spese non ricorrenti	Spese ricorrenti	spese non ricorrenti	Spese ricorrenti	spese non ricorrenti	Spese ricorrenti	spese non ricorrenti
43.008.551,93	-	39.918.554,00	112.250,00	39.441.966,00	107.900,00	39.454.554,00	112.250,00

TITOLO V - ENTRATE DA RIDUZIONE DI ATTIVITA' FINANZIARIE

Entrate/Tipologia	Previsione assestata 2018	Previsione 2019	Previsione 2020	Previsione 2021
Tipologia 200: riscossione di crediti a breve termine	2.000.000,00	2.000.000,00	2.000.000,00	2.000.000,00
Tipologia 400: altre entrate per riduzione di attività finanziarie	2.000.000,00	7.300.000,00	2.000.000,00	2.000.000,00
Totale titolo V	4.000.000,00	9.300.000,00	4.000.000,00	4.000.000,00

Tipologia 200

E' stato stanziato un importo per eventuali operazioni di reimpiego della liquidità, anche se considerate le attuali condizioni di mercato, è al momento difficile reperire offerte per la tipologia di operazioni effettuate nei passati esercizi. Anche nel 2018 non si sono verificati i presupposti per la sottoscrizione di investimenti utili ad ottimizzare le risorse disponibili riferite alle somme non ancora utilizzate dei prestiti obbligazionari e dei mutui perfezionati con istituti diversi dalla Cassa dd.pp.

Gli stanziamenti di questa tipologia di entrata hanno una corrispondenza nella parte spesa dove sono previste somme di pari importo (tit. 3 Spese per incremento di attività finanziarie).

Tipologia 400

Gli stanziamenti previsti sono relativi alla contabilizzazione dei mutui e prestiti che devono confluire in appositi conti di deposito bancario.

Anche in questo caso sono previsti analoghi stanziamenti sulla parte spesa (tit. 3 Spese per incremento di attività finanziarie) sulla quale sono previste somme di importo corrispondente.

TITOLO VI - ACCENSIONE PRESTITI

Entrate/Tipologia	<i>Previsione asestata 2018</i>	<i>Previsione 2019</i>	<i>Previsione 2020</i>	<i>Previsione 2021</i>
Tipologia 400: Altre forme di indebitamento	-	2.500.000,00	600.000,00	300.000,00
<i>Totale titolo VI</i>	-	<i>2.500.000,00</i>	<i>600.000,00</i>	<i>300.000,00</i>

Si tratta delle somme stanziare per la contrazione di mutui finalizzati alla realizzazione di opere contenute nel piano investimenti a cui si rinvia per l'elenco dettagliato.

Le tre opere per le quali è prevista la contrazione di nuovo indebitamento nel triennio sono quelle di seguito specificate:

2019- Interconnessione A14dir e sp 253 San Vitale in località Borgo Stecchi in Cotignola di Bagnacavallo importo complessivo 5.800.000,00 – Mutuo a carico della Provincia 2.500.000,00 – Soggetto attuatore Provincia di Ravenna

2020 – Contributo in c/capitale a RFI per realizzazione opere di collegamento viario tra sp 8 Naviglio e sp 253R San Vitale con soppressione passaggio a livello nella linea Castelbolognese-Ravenna. Soggetto attuatore RFI – Mutuo a carico della Provincia 600.000,00;

2021 – Lavori di recupero edilizio ed adeguamento normativo locali della sede del Liceo Artistico "Nervi-Severini" di Ravenna. Importo 300.000,00 con mutuo a carico.

Considerato l'elevato stock di debito ancora in essere, la cui diminuzione ha subito i rallentamenti conseguenti alle numerose rinegoziazioni effettuate negli ultimi esercizi come misura straordinaria per facilitare il conseguimento degli equilibri di parte corrente, si auspica con l'approvazione del rendiconto 2018, di reperire quote di avanzo utilizzabili al fine di ridurre il più possibile il ricorso a nuovo indebitamento.

Per contrarre nuovo debito occorre rispettare i requisiti di cui all'art. 203 del D.Lgs. n. 267/2000, che prevede l'avvenuta approvazione del rendiconto dell'esercizio del penultimo anno precedente quello in cui si delibera il ricorso all'indebitamento e l'avvenuta approvazione del bilancio di previsione nel quale è previsto il prestito. Inoltre, ai sensi dell'art. 204 del TUEL l'importo annuale degli interessi dei mutui, dei prestiti obbligazionari, delle aperture di credito, delle fidejussioni prestate, al netto dei contributi statali e regionali in conto interessi, non può superare il 10% delle entrate correnti del rendiconto del penultimo esercizio precedente a quello in cui si prevede/procede all'assunzione di mutui.

Infine, ai sensi dell'art. 10, comma 2, della legge n. 243/2012, i piani di ammortamento dei mutui non possono avere una durata superiore alla vita utile dell'investimento.

ANALISI DELLE SPESE

PREVISIONE DI BILANCIO PARTE SPESA – riepilogo per titoli

	ASSESTATO 2018	PREVISIONE 2019	PREVISIONE 2020	PREVISIONE 2021
Tit. 1 Spese correnti	43.008.551,93	40.030.804,00	39.549.866,00	39.566.804,00
Tit. 2 - Spese in conto capitale	22.325.913,30	28.120.347,48	10.063.812,00	9.473.812,00
Tit. 3 - Spese per incremento di attività finanziarie	4.000.000,00	9.300.000,00	4.000.000,00	4.000.000,00
Tit. 4 - Rimborso di prestiti	12.492.933,88	5.981.000,00	5.981.000,00	5.981.000,00
Tit. 7 - Spese per c/terzi e p/di giro	8.725.000,00	8.555.000,00	8.555.000,00	8.555.000,00
TOTALE	90.552.399,11	91.887.151,48	68.149.678,00	67.576.616,00

Spesa di parte corrente - riclassificazione

Titolo	PREVISIONE ASSESTATO 2018	PREVISIONE 2019	PREVISIONE 2020	PREVISIONE 2021
Titolo I spese correnti				
Deleghe e contributi regionali vinc.	1.755.000,00	2.175.000,00	1.715.000,00	1.715.000,00
Altre spese correnti vincolate	105.700,00	95.700,00	95.700,00	95.700,00
Oneri a carico provincia gestione tpl	268.685,00	268.685,00	268.685,00	268.685,00
Spese di personale *	8.870.455,32	7.876.000,00	7.860.000,00	7.860.000,00
Altre spese di personale vincolate	80.000,00	80.000,00	80.000,00	80.000,00
Spese per interessi	5.493.369,83	3.250.000,00	3.250.000,00	3.250.000,00
Imposte e tasse	713.118,00	714.300,00	714.300,00	714.300,00
Altre spese correnti (consumi, gestionali, contributi ecc.)	8.073.429,29	7.970.916,00	7.965.978,00	7.982.916,00
Restituzione trasferim.erariali per incapienza f.do sper.le riequilibrio	42.203,00	42.203,00	42.203,00	42.203,00
Contributo allo Stato per risanamento finanza pubblica	15.438.379,77	15.798.000,00	15.798.000,00	15.798.000,00
Fondo di riserva	53.265,00	180.000,00	180.000,00	180.000,00
Fondo crediti dubbia esigibilità	1.500.000,00	1.250.000,00	1.250.000,00	1.250.000,00
Fondo rischi spese legali	-			
Spese reimputate	284.946,72			
FPV spesa parte corrente **	330.000,00	330.000,00	330.000,00	330.000,00
Totale spese correnti (tit. I)	43.008.551,93	40.030.804,00	39.549.866,00	39.566.804,00
Titolo IV rimborso prestiti				
Quota capitale mutui e prestiti	5.869.097,00	5.981.000,00	5.981.000,00	5.981.000,00
Riduzione indebitamento	6.623.836,88			
Totale spese rimb.prestiti (tit. IV)	12.492.933,88	5.981.000,00	5.981.000,00	5.981.000,00
Totale (tit.I + tit.IV)	55.501.485,81	46.011.804,00	45.530.866,00	45.547.804,00

TITOLO 1 - SPESE CORRENTI

Per le spese correnti si è formulata una previsione di spesa sul 2019 pari ad euro 40.030.804,00, che si riduce di 500mila euro circa nel 2020 e 2021. Tale importo verrà rideterminato in conseguenza delle reimputazioni che saranno effettuate in sede di riaccertamento ordinario dei residui finalizzato al rendiconto 2018. Nella previsione sono ricompresi gli stanziamenti di somme con copertura finanziaria nell'esercizio precedente come nel caso delle quote di salario dei dipendenti e dei dirigenti relative alla produttività e al risultato che diverranno esigibili solo nell'esercizio successivo a quello di riferimento, stanziati nel fondo pluriennale di spesa. Per il 2018 tali somme confluiscono nel risultato di amministrazione per mancata sottoscrizione del contratto integrativo entro il 31/12, dato atto della formale costituzione dei relativi fondi e sono applicate al bilancio di previsione 2019, come consentito dai principi contabili.

Si evidenzia che nelle spese correnti è ricompreso il contributo alla finanza pubblica a carico della Provincia di Ravenna che ammonta a 15,8 milioni di euro su tutto il triennio. Depurata la previsione di questo importo, la spesa corrente effettivamente destinata allo svolgimento delle funzioni istituzionali dell'ente per il 2019 ammonta a 24milioni di euro, di cui 2,2 circa riferiti a deleghe e assegnazioni di natura vincolata.

Di seguito si riporta il riepilogo delle spese correnti del titolo I secondo la natura economica dei fattori produttivi, in base alla classificazione della contabilità armonizzata:

Macroaggregati	Assestato 2018	Previsione 2019	Previsione 2020	Previsione 2021
Redditi da lavoro dipendente	9.180.455,32	7.940.000,00	7.940.000,00	7.940.000,00
Imposte e tasse a carico dell'ente	713.118,00	714.300,00	714.300,00	714.300,00
Acquisto di beni e servizi	7.917.541,01	7.750.871,00	7.745.933,00	7.762.871,00
Trasferimenti correnti di cui:	17.447.802,77	18.226.633,00	17.766.633,00	17.766.633,00
-Contributo allo Stato per risanamento finanza pubblica	15.438.379,77	15.798.000,00	15.798.000,00	15.798.000,00
Interessi passivi	5.493.369,83	3.250.000,00	3.250.000,00	3.250.000,00
Rimborsi e poste correttive delle entrate	30.000,00	46.000,00	30.000,00	30.000,00
Altre spese correnti di cui:	2.226.265,00	2.103.000,00	2.103.000,00	2.103.000,00
- Fondo di riserva	53.265,00	180.000,00	180.000,00	180.000,00
- Fondo crediti di dubbia esigibilità	1.500.000,00	1.250.000,00	1.250.000,00	1.250.000,00
- Fondo rischi spese legali	0,00	0,00	0,00	0,00
Fondo pluriennale di spesa	330.000,00	330.000,00	330.000,00	330.000,00
Totale spese correnti (tit. I)	43.008.551,93	40.030.804,00	39.549.866,00	39.566.804,00

Si analizzano di seguito le voci di spesa più significative.

Spesa di personale 2019/2021

La spesa di personale della Provincia per l'esercizio 2019 viene determinata complessivamente in euro 7.940.000,00, comprensiva delle spese dovute alle nuove assunzioni previste per il 2019 stesso dal Piano triennale del fabbisogno del personale. In tale importo confluisce anche lo stanziamento riferito al risultato di dipendenti e dirigenti del 2018, erogabile nel 2019. In un diverso macroaggregato "Altre spese correnti", confluiscono invece le somme stanziare nel fondo pluriennale vincolato di spesa riferito al risultato 2019 con esigibilità 2020 per un importo di 330.000,00. La spesa di personale così quantificata è pari al 17,49% delle entrate correnti depurate della quota di avanzo, quantificate in € 45.042.669,00, inferiore pertanto alla percentuale del 20% indicata nella legge di bilancio 2018 al fine di poter procedere alla copertura del 100% del turnover.

In merito alla spesa riguardante il personale di Polizia Provinciale, quantificata in € 758.000,00 oltre alle quote di salario accessorio, la Regione, a seguito di accordi intercorsi con le Province, concorrerà al finanziamento della stessa a fronte delle attività effettivamente svolte dal corpo di Polizia per conto della Regione stessa.

L'ammontare del concorso regionale alla spesa di personale del Corpo di Polizia provinciale è stimata per l'esercizio 2019 in 520.000,00 euro, in linea con quanto attribuito nel 2018.

Gli importi della spesa di personale sono tutti al netto dell'Irap, stimata in euro 410.000,00.

Le spese del personale per gli altri esercizi del triennio 2019/2021 sono stimate in funzione delle assunzioni e delle cessazioni che presumibilmente si concretizzeranno negli esercizi stessi ed in funzione delle previste disponibilità finanziarie dell'Ente.

La previsione per il macroaggregato **acquisto di beni e servizi** (utenze, manutenzioni ordinarie, forniture di materiali ecc.) è stimata in leggera diminuzione rispetto alla previsione assestata 2018 ed è pari a 7,7 mln nel 2019; il 2020 e 2021 sono stimati in linea. La spesa risulta composta principalmente dalle seguenti voci:

- Servizi istituzionali e generali e di gestione 1.917.319,00 euro di cui le principali spese sono relative a: compenso revisori 54.000,00, nucleo valutazione 7.600,00, fornitura vestiario 25.000,00, carburanti 192.000,00, gestione automezzi 21.000,00, cancelleria 13.000,00, abbonamenti periodici 10.000,00, utenze fabbricati provinciali 272.000,00, servizi di pulizia per 201.000,00, 130.000,00 per manutenzioni sugli edifici provinciali, inoltre spese per gestione e manutenzione sistema informativo 426.000,00, 31.000 per l'archivio, 10.000,00 spese postali, 25.000,00 URP e infine 185.000,00 relativi ai fondi regionali per la gestione del sistema bibliotecario.
- Istruzione scolastica: 3.746.500,00 euro di cui un importo di 1.070.000,00 euro gestito dal servizio Provveditorato (1.000.000,00 fornitura energia elettrica e acqua per le scuole e 70.000,00 per affitti passivi per edifici scolastici) e 2.676.500,00 dal servizio Edilizia scolastica (di cui 1.700.000,00 per appalto calore e 912.000,00 per manutenzioni ordinarie su istituti di istruzione secondaria).
- Trasporto pubblico locale: 268.685,00 euro corrispondente alle spese per la gestione dei servizi minimi del TPL di cui alla L.R. 30/98.
- Viabilità e infrastrutture stradali: 1.184.367,00 per manutenzione ordinaria su ss.pp., segnaletica, noleggi di attrezzature, forniture materiali diversi ecc.

Per quanto riguarda il macroaggregato "**Trasferimenti correnti**" si evidenzia che nella previsione complessiva di euro 18.226.633,00 è ricompreso il contributo della Provincia allo Stato per risanamento della finanza pubblica per l'importo di 15.800.000,00 euro circa, per il quale si rinvia alla più ampia analisi del paragrafo relativo ai trasferimenti erariali del titolo II dell'entrata. Sono inoltre previsti trasferimenti per un importo di 2.147.000,00 di cui 135.000,00 a titolo di contributi alle scuole per spese di gestione mentre 1.990.000,00 è l'importo assegnato dalla Regione per l'esercizio della

funzione di delega relativa all'Istruzione (riqualificazione servizi per l'infanzia, fondi per alunni con disabilità, assegnazione borse di studio e libri di testo ecc.).

La spesa per **interessi passivi** sui mutui e bop è prevista in 3.250.000,00 euro annui, in diminuzione di 2 milioni rispetto al 2018 sul quale era stato collocato l'importo degli interessi sui mutui Cassa dd.pp. del 2017 per effetto della rinegoziazione, con possibilità di rinviare a gennaio dell'anno successivo il pagamento (con stanziamento sulla competenza 2018) della quota interessi.

Si rinvia al paragrafo relativo al titolo IV della spesa, "Rimborso prestiti" per l'analisi degli aspetti riguardanti più diffusamente l'indebitamento.

Il **fondo di riserva** è pari a 180.000,00 euro per ciascuno dei tre esercizi ed è corrispondente allo 0,45% della previsione del titolo I della spesa, oltre il limite minimo dello 0,30% previsto dall'art. 166 del Testo Unico.

Nella stessa missione Fondi e accantonamenti, all'interno del Programma "Fondo di Riserva" è iscritto per il 2019 anche un Fondo di riserva di cassa dell'importo di 160.000,00 euro nella misura dello 0,21% delle spese finali. Il limite minimo stabilito dall'art. 166 del Tuel è pari allo 0,20%.

Il **fondo crediti di dubbia esigibilità**, è stato determinato per il triennio 2019-2021 nella misura di 1.250.000,00 all'anno ed è riferito alle seguenti due tipologie di entrata:

Titolo 3 entrate

Tipologia	ANNO 2019		Accantonamento	% rispetto a stanziamento tipologia
100	Proventi gestione beni	343.000,00	35.000,00	10,20
200	Proventi da attività di controllo	4.400.000,00	1.215.000,00	27,61
			1.250.000,00	

Tipologia	ANNO 2020		Accantonamento	% rispetto a stanziamento tipologia
100	Proventi gestione beni	343.000,00	35.000,00	10,20
200	Proventi da attività di controllo	4.550.000,00	1.215.000,00	26,70
			1.250.000,00	

Tipologia	ANNO 2021		Accantonamento	% rispetto a stanziamento tipologia
100	Proventi gestione beni	343.000,00	35.000,00	10,20
200	Proventi da attività di controllo	4.550.000,00	1.215.000,00	26,70
			1.250.000,00	

Come prescritto dai principi contabili applicati, individuate le entrate che si ritengono a rischio di esigibilità, il fondo è stato determinato in considerazione della dimensione degli stanziamenti dei crediti che si prevede di accertare nell'anno e in base al loro andamento negli ultimi cinque esercizi precedenti, mediante la media del rapporto tra incassi e accertamenti per ciascuna voce di entrata. Nelle tabelle sotto riportate si dà evidenza della % di mancato incasso determinata secondo i tre metodi di calcolo previsti dai principi contabili. Determinate le percentuali del non riscosso sulle singole tipologie di entrata, si è quantificato l'importo da accantonare nel Fcde, che verrà comunque monitorato nel corso dell'esercizio in base all'andamento delle entrate. L'accantonamento è stato effettuato in misura integrale, senza ricorrere alla gradualità consentita dalle norme come modificate di recente dalla legge di bilancio 2019.

Affitti attivi – andamento incassi ultimi 5 esercizi

					Metodo A	Metodo B	Metodo C	
	accertamenti	incassi c/comp	incassato c/ residui	Totale incassato	Somme da inc.	media semplice	media ponderata	media ponderata
2014	374.993,87	238.424,87	136.551,34	374.976,21	17,66	100,00		
2015	366.561,17	198.002,17	161.059,00	359.061,17	7.500,00	97,95		
2016	367.208,34	235.256,55	131.951,79	367.208,34	-	100,00		
2017	366.539,37	289.638,82	73.900,55	363.539,37	3.000,00	99,18		
2018	368.645,85	272.529,51	1.576,67	274.106,18	94.539,67	74,35		
TOTALE	1.843.948,60	1.233.851,92	505.039,35	1.738.891,27	105.057,33	94,30	90,52	90,53
					% mancato incasso	5,70	9,48	9,47

Sanzioni per violazioni codice della strada – andamento incassi ultimi 5 esercizi

						Metodo A	Metodo B	Metodo C
	imp.verbali notif. /accertato	incassi c/comp.	incassato c/residui	Totale incassato	Somme da inc.	media semplice	media ponderata	media ponderata
2014	200.000,00	153.151,64	2.936,76	156.088,40	43.911,60	78,04		
2015	4.703.436,25	1.703.219,05	3.000.217,20	4.703.436,25	-	100,00		
2016	5.108.529,79	2.982.561,07	1.545.963,85	4.528.524,92	580.004,87	88,65		
2017	5.226.103,86	2.998.566,56	545.909,92	3.544.476,48	1.681.627,38	67,82		
2018	3.986.306,80	2.168.663,31	147.698,68	2.316.361,99	1.669.944,81	58,11		
Tot.	19.224.376,70	10.006.161,63	5.242.726,41	15.248.888,04	3.975.488,66	79,32	70,76	70,74
					% mancato incasso	20,68	29,24	29,26

Come evidenziato nelle tabelle riportate, le entrate ritenute a rischio sono quelle riferite agli affitti attivi e alle sanzioni per violazione del codice della strada per le quali si sono accantonate quote pari rispettivamente a 35.000,00 e a 1.215.000,00 euro.. Nella tipologia relativa ai proventi derivanti dalla gestione di beni, sono ricompresi anche diritti di segreteria per 10.000,00 euro a fronte dei quali non si effettuano accantonamenti.

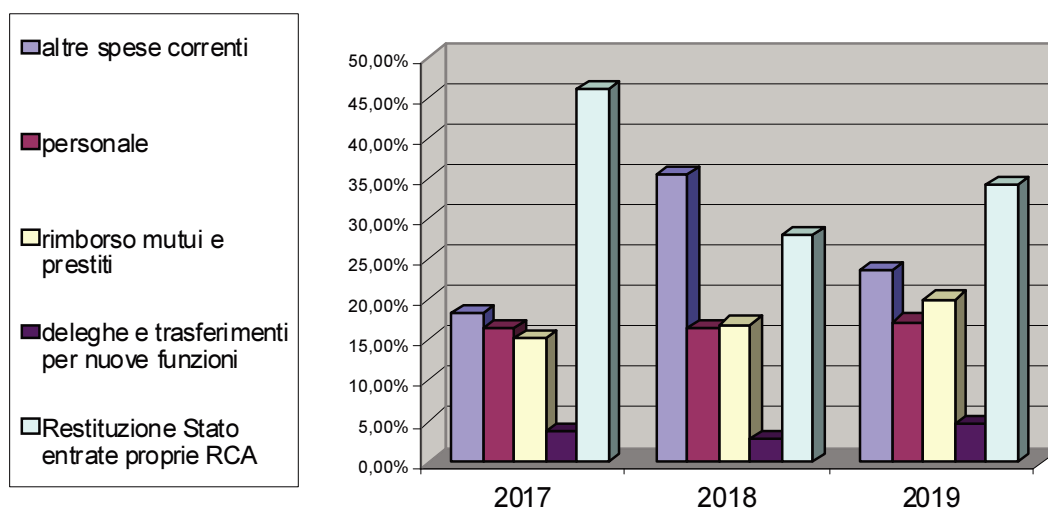
In relazione ai proventi relativi alle sanzioni, l'accantonamento è da considerarsi riferito alle multe elevate per violazioni del codice della strada direttamente dalla Provincia, stimate in 3.350.000,00 euro per 2019. Rapportata a tale importo, la percentuale di accantonamento sale al 36,27%. Nel 2020 e 2021 si sono stimati verbali da notificare per 3.500.000,00 con una % di accantonamento pari al 34,71%. Rispetto alla % media di mancato incasso delle multe che si attesta circa al 30% con i metodi di calcolo ponderato, si è comunque ritenuto opportuno, per maggiore aderenza alla situazione di reale mancato incasso, accantonare una % in linea con i mancati introiti degli ultimi due esercizi pari mediamente al 37,50%.

2019	3.350.000,00	1.215.000,00	36,27%
2020	3.500.000,00	1.215.000,00	34,71%
2021	3.500.000,00	1.215.000,00	34,71%

Per il **fondo rischi spese legali** non sono state previste nuove somme sulla competenza 2019-2021. Risultano tuttora accantonate somme in avanzo per un importo di 212.000,00 in relazione al fabbisogno segnalato dal Servizio Segreteria e Contenzioso e dall'Ufficio legale per i rischi di soccombenza generati dai contenziosi in essere ed è in corso la ricognizione ai fini della determinazione delle somme effettivamente necessarie e da vincolare ai fini del rendiconto dell'esercizio 2018, a seguito della quale la somma attualmente calcolata può subire rideterminazioni. Come per il FCDE, si effettueranno i necessari monitoraggi al fine di assicurare accantonamenti congrui a coprire i potenziali rischi.

Nel grafico che segue si evidenzia l'andamento delle spese correnti dell'ultimo triennio.

Incidenza % voci di spesa corrente su totale entrate correnti



2017 2018 2019

Altre spese correnti (*)	18,34	35,51	23,62
Personale	16,42	16,65	17,26
Rimborso mutui e prestiti (quota capitale + interessi)	15,35	16,98	20,06
Deleghe e trasferimenti	3,78	2,87	4,73
Restituzione Stato entrate proprie RCA	46,10	27,99	34,33

(*) Nel 2018 tra le altre spese correnti è compreso un importo di euro 6.623.836,88 riferito alla riduzione dell'indebitamento da finanziare con i proventi da alienazioni.
DA FARE

TITOLO IV - RIMBORSO DI PRESTITI

Le spese del Tit. IV **Rimborso di prestiti**, considerate di parte corrente, sono pari a € 5.981.000,00

Rimborso prestiti e mutui	<u>Assestato 2014</u>	<u>Assestato 2015</u>	<u>Assestato 2016</u>	<u>Assestato 2017</u>	<u>Assestato 2018</u>	<u>Previsione 2019</u>
quota capitale	7.985645,00	4.060.994,00	4.252.083,46	4.927.192,49	5.869.907,82	5.981.000,00

La previsione della quota capitale di rimborso prestiti e mutui per il 2019 si attesta a circa 5,981 milioni di euro, importo superiore al dato degli anni 2017 e 2018 per effetto della Rinegoziazione dei mutui Cassa Depositi e Prestiti del 2017, ma sempre notevolmente inferiore all'importo del 2014.

La Legge di Stabilità 2015 - Legge 23 dicembre 2014, n. 190 - ha previsto al comma 418, articolo 1, "Concorso degli enti territoriali alla finanza pubblica", un ulteriore contributo del comparto Province alle finanze pubbliche per gli anni 2015 - 2016 - 2017: *"le province e le città metropolitane concorrono al contenimento della spesa pubblica attraverso una riduzione della spesa corrente di 1.000 milioni di euro per l'anno 2015, di 2.000 milioni di euro per l'anno 2016 e di 3.000 milioni di euro a decorrere dall'anno 2017.* Al contempo la stessa Legge all'articolo 1 comma 430 modificato ed integrato prima dalla Legge di Stabilità 2016 L. 208/2015 e poi della Legge di Stabilità 2017 L. 232/2016 ha dato la possibilità alle Province, in considerazione del processo di riordino delle funzioni provinciali ed ai tagli previsti, di rinegoziare le rate dei mutui in scadenza negli anni 2015, 2016 e 2017.

Alla luce di quanto sopra, conseguentemente ai tagli di risorse previsti per le Province dalla Legge di Stabilità 2015 e in attesa del completamento del processo di riforma, questo Ente ha ritenuto opportuno aderire alle operazioni di Rinegoziazione dei finanziamenti concessi dalla Cassa Depositi e Prestiti previsti prima dalla Circolare CDP n. 1282 del 15/04/2015 - Rinegoziazione 2015, poi dalla Circolare CDP n. 1286 del 13/04/2016 - Rinegoziazione 2016 e da ultimo dalla Circolare CDP n. 1288 del 12/04/2017 - Rinegoziazione 2017.

Le operazioni di rinegoziazione delle rate dei mutui hanno comportato l'allungamento del periodo di ammortamento e quindi una diminuzione delle rate di ammortamento dei mutui rinegoziati che vengono spalmate su più anni, inoltre per gli anni 2015, 2016 e 2017 vi è stata la sospensione del pagamento della quota capitale dell'esercizio in corso ed il differimento del pagamento della quota interessi in un'unica soluzione all'anno successivo.

La Rinegoziazione CDP 2017 ha riguardato n. 211 posizioni di prestito per un debito residuo di 50,3 milioni di euro e allungamento della durata dei mutui di circa 6 mesi. Conseguentemente all'operazione di rinegoziazione la rata annua 2017 si è ridotta di 3,1 milioni di euro di cui 1 milione relativi al non pagamento della quota capitale e 2,1 milioni di euro relativi alle quote di interessi del primo e secondo semestre 2017 che dovranno essere rimborsati in un'unica soluzione al 31 gennaio 2018. Questa operazione ha generato un margine di 3,1 milioni di euro utilizzato per il conseguimento dell'equilibrio finanziario del bilancio 2018.

Anche sul fronte dei mutui non Cassa Depositi e Prestiti in base all' Accordo Quadro ABI e Presidenza del Consiglio dei Ministri dell' 08 aprile 2015 e successivo addendum del 21 luglio 2016 ci si è mossi per arrivare alla sospensione del pagamento delle rate in scadenza negli anni 2015 e 2016. In applicazione del predetto Accordo Quadro si è ottenuta la sospensione del pagamento delle rate in scadenza nell'anno 2015 e 2016 dei mutui con Unicredit spa con un risparmio di circa 1,44 milioni di euro quanto alla quota capitale per l'anno 2015 ed il pagamento della quota annua di interessi al 31/12/2015 e di € 1,23 milioni di euro per l'anno 2016 ed il pagamento della quota annua di interessi al 31/12/2016, tale procedura non risulta attualmente percorribile per l'anno 2017 stante la breve scadenza dei mutui in essere (2018-2019-2021).

Pertanto a seguito della Rinegoziazione dei mutui CDP del 2015 e della sospensione delle rate di capitale dei mutui Unicredit la quota capitale di rimborso prestiti e mutui del 2015 risultava praticamente dimezzata rispetto al 2014, per poi stabilizzarsi intorno ai 4,2 milioni di euro per l'anno 2016 e portarsi a 4,9 per l'anno 2017 a seguito della non percorribilità della procedura di rinegoziazione mutui Unicredit. Il margine annuo complessivo realizzato è stato utilizzato annualmente per conseguire l'equilibrio di parte corrente, garantendo così la possibilità di copertura delle spese destinate all'esercizio delle funzioni istituzionali in attesa del compimento del riordino tuttora in corso, anche se in generale diminuzione rispetto agli esercizi precedenti per effetto delle pesantissime riduzioni delle risorse disponibili.

Nel 2018 la Provincia ha deciso di non aderire all'operazione di rinegoziazione prevista dalla CDP con Circolare n. 1290 del 09/05/2018 e pertanto la quota capitale di rimborso prestiti e mutui si è assestata nel 2018 ad 5,869 milioni di euro e si prevede nel 2019 sui 5,981 milioni di euro.

Per quanto riguarda l'andamento della spesa per interessi di tutti gli altri mutui e BOP si conferma anche per il 2019, come è stato dal 2016, la tendenza ad una sua progressiva riduzione. Infatti bisogna tenere conto di un livello di tassi di interesse ai minimi storici (il riferimento è all'euribor a 6 mesi, parametro di riferimento di quasi tutti i mutui a tasso variabile della Provincia di Ravenna). L'indice Euribor ha infatti mostrato un lungo trend al ribasso iniziato nel novembre 2011 che lo ha portato nei primi mesi del 2015 ad essere negativo, oggi i tassi euribor si sono stabilizzati ai livelli più bassi di sempre (l'Euribor a 6 mesi è fissato oggi a -0,23) e la previsione è che rimarrà negativo ancora per molto tempo.

Per quanto riguarda il finanziamento degli investimenti vi è da sottolineare come la tradizionale modalità di finanziamento degli stessi, ossia il ricorso all'indebitamento, è stata negli ultimi anni una strada non percorribile data i vincoli stringenti imposti all'indebitamento degli enti locali dalle normative in essere.

Per rispettare tali vincoli la Provincia di Ravenna, come molti altri enti, si è posta già da diversi anni obiettivi di riduzione dello stock di indebitamento tramite operazioni di riduzione o di estinzione anticipata di mutui in essere. Attualmente il tetto all'indebitamento, ripetutamente modificato dal legislatore negli ultimi anni, è stato fissato nella misura del 10 per cento (art. 204 del Tuel 267/2000).

Per reperire risorse per investimenti si procede alla verifica periodica e sistematica delle eventuali economie su lavori conclusi o in fase di conclusione e finanziati con mutui assunti in precedenza, sia ancora in ammortamento o estinti, al fine di poter utilizzare tutte le eventuali risorse che si rendessero disponibili per finanziare in tutto o in parte nuove opere come già per altro è avvenuto negli ultimi esercizi.

Per il 2019, come è stato già negli ultimi anni, si prevede il ricorso a diverso utilizzo di mutui non interamente utilizzati per il finanziamento di nuovi progetti, valutando di volta in volta la reale necessità di ricorrere a nuovo indebitamento qualora le economie disponibili non fossero sufficienti.

Come già accennato in premessa, per la parziale copertura delle quote capitale, si utilizzano i proventi derivanti dall'alienazione dell'immobile di Via della Lirica per l'importo di 691.000,00 euro, essendo rispettati i parametri stabiliti dalla legge 208/2017.

TITOLO II - SPESE IN CONTO CAPITALE

Sul fronte degli investimenti l'UPI ha più volte ribadito la necessità di contrastare le dinamiche negative degli ultimi anni in quanto, soprattutto negli enti territoriali, gli stessi hanno subito una contrazione quasi del 50% dal 2008 al 2017, scendendo a 11 miliardi di euro dai 21,8 del 2008.

Un dato che per le Province è ancora più drammatico, poiché superiore alla media nazionale: nello stesso periodo infatti la contrazione degli investimenti di queste istituzioni è stato pari al -63,2%. In termini assoluti si è passati da 1 miliardo 935 milioni del 2008 a 712 milioni del 2017. I principali ostacoli alla spesa pubblica per investimenti, oltre alla scarsità delle risorse finanziarie, sono essenzialmente la perdita di competenze tecniche e progettuali delle amministrazioni pubbliche, la difficile interazione tra le amministrazioni sia centrali che territoriali, gli effetti non voluti dell'applicazione del recente Codice degli appalti, nonché le conseguenze dei vincoli di finanza pubblica, oggi in superamento grazie alle novità della legge di bilancio 2019.

Per questo la necessità di un ripristino degli equilibri finanziari di parte corrente si è resa tanto più evidente considerate le ricadute che tale situazione ha rispetto all'esercizio delle funzioni fondamentali in settori fondamentali quali strade e scuole, soprattutto sulla capacità di investimento che le Province hanno sul loro patrimonio immobiliare e sulla rete viaria di loro competenza.

Per 4 anni consecutivi gli avanzi, invece di essere destinati agli investimenti infrastrutturali, sono stati destinati al conseguimento degli equilibri di parte corrente, compromessi gravemente dai pesanti tagli che si sono susseguiti nel corso degli anni, in particolar modo dal 2014 in poi.

Va rilevato d'altronde come nella legge di bilancio 2018 si sia già manifestata una prima particolare attenzione al recupero manutentivo di strade di competenza delle Province. La legge n. 205/2018 ha infatti assegnato risorse pluriennali (1,62 miliardi di euro per gli anni 2018-2023, ripartiti in 120 milioni di euro nel 2018 e 300milioni di euro dal 2019 al 2023).

Per quanto riguarda le **Spese in conto capitale** programmate dalla Provincia di Ravenna, si rimanda al Piano Triennale degli Investimenti per l'elenco di tutti gli interventi previsti nel triennio 2019-2021. Tenuto conto della rilevante contrazione della spesa per investimenti riscontrata nei recenti anni, come poc'anzi rilevato, lo Stato già con la legge di bilancio 2018 ha avviato un piano di consistente rilancio degli investimenti, in particolare per favorire il ripristino del patrimonio stradale gravemente deteriorato negli ultimi danni a causa della scarsità di risorse che ha comportato la drastica riduzione delle attività di manutenzione. Ha difatti disposto il finanziamento di interventi relativi a programmi straordinari di manutenzione della rete viaria di province e città metropolitane, stanziando 120 milioni di euro per il 2018 e 300milioni di euro per ciascuno degli anni dal 2019 al 2020. Alla Provincia di Ravenna sono stati assegnati 1,2 milioni nel 2018 e oltre 3milioni per ciascuna delle altre annualità del piano. E' inoltre prevista la copertura di numerosi interventi di edilizia scolastica da parte dello Stato essenzialmente mediante i fondi dei mutui BEI per un importo su tutto il triennio pari a circa 15milioni di euro.

Lo stanziamento 2019 del titolo II della spesa ammonta complessivamente ad euro 28.120.347,48 ed è così articolato:

- 26.309.479,26 euro di nuovi investimenti;
- 1.810.868,22 euro riferiti ad investimenti finanziati in esercizi precedenti e reimputati sul 2019 in sede di riaccertamento ordinario dei residui dei passati rendiconti.

Per il 2020 si prevedono spese in conto capitale per 10.063.812,00 e nel 2021 per un importo di euro 9.473.812,00.

I nuovi investimenti previsti nel triennio risultano finanziati nelle seguenti modalità:

<i>Fonte di finanziamento</i>	2019	2020	2021
Alienazioni patrimoniali	<u>390.000,00</u>	<u>850.000,00</u>	<u>1.450.000,00</u>
Contributi Regione	5.365.000,00	826.332,00	826.332,00
Contributi Stato	9.831.214,00	7.787.480,00	6.897.480,00
Contributi altri enti	650.000,00	-	-
<i>Totale contributi</i>	<u>15.846.214,00</u>	<u>8.613.812,00</u>	<u>7.723.812,00</u>
Avanzo vinc.trasferimenti	4.739.231,26	-	-
Avanzo vinc.mutui	2.834.034,00	-	-
<i>Totale avanzo</i>	<u>7.573.265,26</u>	-	-
Mutui a carico	2.500.000,00	600.000,00	300.000,00
<i>TOTALE</i>	<u>26.309.479,26</u>	<u>10.063.812,00</u>	<u>9.473.812,00</u>

Di seguito si riporta uno schema di ripartizione degli investimenti previsti tra i servizi dell'ente.

SERVIZIO	2019	2020	2021
Informatica	90.000,00	-	-
Polizia provinciale	60.000,00	-	-
Provveditorato	80.000,00	-	-
Viabilità	14.781.711,26	5.123.812,00	4.523.812,00
Edilizia scolastica	11.197.768,00	4.890.000,00	4.900.000,00
Patrimonio	100.000,00	50.000,00	50.000,00
<i>TOTALE</i>	<u>26.309.479,26</u>	<u>10.063.812,00</u>	<u>9.473.812,00</u>

Per i singoli interventi previsti si rinvia all'elenco dettagliato del Piano investimenti.

TITOLO III - SPESE PER INCREMENTO DI ATTIVITA' FINANZIARIA

Questo titolo della spesa è speculare al Titolo V dell'entrata "Entrate da riduzione di attività finanziarie" e presenta stanziamenti corrispondenti.
Si rinvia pertanto al commento già formulato per l'entrata.

VINCOLI DI FINANZA PUBBLICA: PAREGGIO DI BILANCIO

Legge di bilancio 2019 e superamento del saldo di finanza pubblica

Accogliendo le numerose sollecitazioni da parte degli enti locali, la legge di bilancio 2019 ha profondamente rivisitato la disciplina relativa al concorso degli enti locali alla realizzazione degli obiettivi di finanza pubblica.

Il meccanismo del pareggio di bilancio introdotto dall'art. 1, commi 465, 466 e 468, della legge n. 232/2016, in sostituzione del patto di stabilità interno, aveva stabilito come vincolo di finanza pubblica il conseguimento di un saldo non negativo tra entrate finali e spese finali.

Come noto, il difetto più rilevante di tale impostazione era rappresentato dal fatto che non potevano essere considerate tra le entrate rilevanti l'avanzo di amministrazione, il fondo pluriennale vincolato derivante da indebitamento, i mutui e prestiti, rilevando invece la spesa di investimento finanziata nelle suddette modalità.

Pertanto gli enti locali hanno avuto forti limitazioni nel realizzare investimenti finanziati nelle modalità sopra specificate.

Inoltre per le Province, con la misura straordinaria che aveva consentito di conseguire gli equilibri di parte corrente anche mediante l'applicazione dell'avanzo libero, destinato e vincolato, la stessa criticità degli investimenti si è riscontrata anche per la parte corrente del bilancio.

Gli interventi della Corte Costituzionale

L'art. 1, comma 466, della legge n. 232/2016 prevedeva che, fino all'esercizio 2019, tra le entrate e le spese finali dovesse essere incluso il fondo pluriennale vincolato di entrata e di spesa, non derivante dal ricorso all'indebitamento.

Secondo l'art. 9 della legge n. 243/2012 dall'esercizio 2020, tra le entrate e le spese finali si sarebbe dovuto considerare il solo fondo pluriennale vincolato di entrata e di spesa, finanziato dalle entrate finali.

La sentenza n. 274/2017 (depositata il 29/11/2017) e la sentenza n. 101/2018 (depositata il 17/05/2018) della Corte costituzionale hanno tuttavia disposto che l'avanzo di amministrazione e il fondo pluriennale vincolato non debbano subire limitazioni nel loro utilizzo.

La Consulta ha dichiarato illegittimo il comma 466 dell'articolo 1 della legge n. 232/2016, nella parte in cui stabilisce che dal 2020 tra le entrate e le spese finali è incluso il fondo pluriennale vincolato di entrata e di spesa, finanziato dalle entrate finali (quindi non dall'avanzo di amministrazione), dichiarando pertanto l'illegittimità delle norme che, a partire dal 2020, avevano disposto che, ai fini della determinazione del saldo di finanza pubblica, le spese vincolate nei precedenti esercizi avrebbero dovuto trovare copertura nelle sole entrate di competenza.

Anche in attuazione delle sentenze della Corte costituzionale sopra citate, la RGS ha emanato il 3/10/2018 la circolare n. 25, la quale, recependo i contenuti delle due sentenze, ha modificato il calcolo del saldo di finanza pubblica, stabilendo, solo per il 2018, che gli enti locali potessero utilizzare il risultato di amministrazione per investimenti (ma non da contrazione mutui), nel rispetto delle sole disposizioni previste dal decreto legislativo 23 giugno 2011, n. 118.

Quindi ai fini della determinazione del saldo di finanza pubblica, di cui al paragrafo B.1 della circolare n. 5 del 20 febbraio 2018, nel 2018 gli enti locali hanno potuto includere tra le entrate finali anche l'avanzo di amministrazione per investimenti applicato al bilancio di previsione del medesimo esercizio, ad eccezione di quello derivante da mutui.

In ogni modo, la circolare RGS n. 25/2018 ha consentito di considerare un'entrata rilevante ai fini del rispetto del saldo di finanza pubblica l'applicazione dell'avanzo di amministrazione esclusivamente per il finanziamento di investimenti. La circolare attua pertanto solo in parte il disposto delle sentenze della Corte costituzionale n. 247/2017 e n. 101/2018, le quali stabiliscono lo sblocco dell'utilizzo degli avanzi di amministrazione e del fondo pluriennale vincolato indipendentemente dal tipo di spesa finanziata dagli avanzi e dal fondo pluriennale vincolato.

Saldi di finanza pubblica: dal 2019 sono rispettati in presenza dell'equilibrio di bilancio di cui all'art. 1, commi 819, 820 e 821, della legge n. 145/2018

Con la legge di bilancio 2019 (legge n. 145/2018) le regole del meccanismo per il rispetto dei vincoli di finanza pubblica sopra descritte sono state sostanzialmente eliminate, per essere sostituite con il concetto di equilibrio menzionato dal comma 821 dell'art. 1 della legge n. 145/2018 che dispone appunto che, dall'esercizio 2019, gli enti locali si considerano in equilibrio in presenza di un risultato di competenza dell'esercizio non negativo; tale informazione è desunta, in ciascun anno, dal prospetto della verifica degli equilibri allegato al rendiconto della gestione previsto dall'allegato 10 del D.Lgs. n. 118/2011.

Il comma 821 citato, in sostanza, ai fini del rispetto dei saldi di finanza pubblica prevede il conseguimento degli equilibri di parte corrente e di parte capitale indicati dal prospetto di verifica degli equilibri di cui all'allegato 10 al D.Lgs. n. 118/2011, da riscontrarsi in sede di rendiconto.

Inoltre, il comma 820 della stessa norma dispone che, a decorrere dal 2019, gli enti locali utilizzino il risultato di amministrazione e il fondo pluriennale vincolato (sia di entrata che di spesa) nel rispetto esclusivo di quanto disposto dal D.Lgs. n. 118/2011. Pertanto l'avanzo di amministrazione accertato e il fondo pluriennale vincolato costituito ai sensi del § 5.4 del principio contabile applicato concernente la contabilità finanziaria, qualora inseriti in bilancio nel rispetto dei principi contabili generali ed applicati, e dunque considerati nel prospetto di verifica degli equilibri di cui all'allegato 10 al D.Lgs. n. 118/2011, diventano rilevanti ai fini del concorso da parte degli enti locali alla realizzazione degli obiettivi di finanza pubblica. Anche le entrate del titolo 6 derivante da accensione mutui diventano rilevanti così come sul fronte della spesa quelle relative al rimborso delle quote capitali dei mutui del titolo IV.

La legge di bilancio supera le indicazioni della circolare RGS n. 25/2018 per il 2018, in quanto dal 2019 l'avanzo di amministrazione già rilevante per gli equilibri di bilancio lo diventa anche ai fini della realizzazione degli obiettivi di finanza pubblica, nel rispetto di quanto indicato dal D.Lgs. n. 267/2000 e dal D.Lgs. n. 118/2011, sia per la parte corrente per la parte in conto capitale.

La nuova disciplina in sintesi

Come indicato dall'art. 1, comma 823, della legge n. 145/2018, a decorrere dal 2019, non si applica più la disciplina relativa:

- a) al saldo di finanza pubblica di cui ai commi 465 e 466 dell'art. 1 della legge n. 232/2016, nonché alle modalità di calcolo del saldo;
- b) all'obbligo di allegare al bilancio di previsione il prospetto dimostrativo del saldo;
- c) agli obblighi di monitoraggio e di certificazione del saldo;
- e) alle sanzioni per il mancato raggiungimento del saldo;
- l) agli spazi finanziari concessi per gli edifici scolastici e per l'impiantistica sportiva (art. 1, comma 485 e seguenti, della legge n. 232/2016).

Come disposto sempre dal citato comma 823, per quanto attiene al saldo di finanza pubblica di cui ai commi 465 e 466 dell'art. 1 della legge n. 232/2016, **per l'esercizio 2018** rimane però valida la disciplina attinente:

- al monitoraggio per cui entro il 30/01/2019 si deve procedere alla trasmissione telematica del monitoraggio riferito al 2° semestre 2018;
- alla certificazione entro il 31/03/2019.

Per l'equilibrio indicato dall'art. 1, commi 819, 820 e 821, della legge n. 145/2018, a decorrere dall'esercizio 2019:

- non sono previsti obblighi di monitoraggio infrannuali;
- non sono previsti obblighi di certificazione;
- non sono previste sanzioni per il mancato conseguimento dell'equilibrio;
- la verifica del conseguimento dell'equilibrio è effettuata solamente in sede di rendiconto, mediante l'allegato 10 al D.Lgs. n. 118/2011 dimostrativo degli equilibri di bilancio.

Con il superamento del saldo di finanza pubblica previsto dai commi 465 e 466 dell'art. 1 della legge n. 232/2016 e con l'introduzione dell'equilibrio di cui all'art. 1, commi 819, 820 e 821, della legge n. 145/2018, permangono solamente gli obblighi indicati dal D.Lgs. n. 267/2000 e dal D.Lgs. n. 118/2011, nonché dai principi contabili, generali ed applicati.

Rimane anche l'applicazione dell'art. 9 della legge n. 243/2012, in coerenza comunque con quanto disposto dai commi 819, 820 e 821 dell'art. 1 della legge n. 145/2018.

Si evidenzia che a seguito della modifica delle regole precedenti, dal 2019 non sarà più ammessa una gestione dei residui positiva che compensi una gestione di competenza negativa. La gestione di competenza (il valore indicato con W nel prospetto di cui all'allegato 10) dovrà quindi sempre presentare un valore non negativo per poter essere in equilibrio.

PARAMETRI DI DEFICITARIETA' STRUTTURALE

In riferimento all'art. 242 del Tuel che prevede l'individuazione degli enti locali strutturalmente deficitari sulla base di appositi parametri obiettivi, con DM 28/12/2018 del Ministero dell'Interno di concerto con il Ministero dell'Economia e Finanze, sono stati approvati per il triennio 2019-2021 i nuovi parametri obiettivi costituiti da indicatori di bilancio individuati all'interno del "Piano degli indicatori e dei risultati attesi di bilancio" di cui all'art. 18-bis del d.lgs. n. 118/2011. Il decreto prevede l'applicazione dei parametri a decorrere dall'anno 2019 con riferimento alla data di scadenza per l'approvazione dei documenti di bilancio prevista ordinariamente per legge, dei quali la tabella contenente i parametri costituisce allegato. Il DM precisa che i parametri trovano applicazione a partire dagli adempimenti relativi al rendiconto della gestione 2018 e al bilancio di previsione dell'esercizio finanziario 2020.

Tuttavia si ritiene utile allegare già in sede di approvazione del bilancio di previsione 2019-2021 sia dei parametri tuttora in vigore di cui al DM 24/9/2009 sia quelli adottati dal citato DM 28/12/2018.

Da entrambi i prospetti emerge una situazione per l'ente non strutturalmente deficitaria, sebbene in entrambi i casi i parametri relativi all'indebitamento segnalano una situazione di sofferenza, data l'elevata esposizione debitoria dell'ente.

Si riportano di seguito i due parametri.

DM 24/9/2009 – consistenza dei debiti di finanziamento rispetto alle entrate correnti superiore ai parametri previsti (160 o 140) – dati rendiconto 2017

Consistenza dei debiti di finanziamento non assistiti da contribuzioni superiore al 160 per cento per gli enti che presentano un risultato contabile di gestione positivo e superiore al 140 per cento per gli enti che presentano un risultato contabile di gestione negativo rispetto alle entrate correnti desumibili dai titoli I, II e III (fermo restando il rispetto del limite di indebitamento di cui all'art. 204 del tuoel);			SI
DEBITI DI FINANZIAMENTO	90.382.899,14		
TOTALE ENTRATA TIT.I,II,III	52.814.142,52	171,13%	

DM 28/12/2018

P4	Indicatore 10.3 (Sostenibilità debiti finanziari) maggiore del 15%	<input checked="" type="checkbox"/>	No
----	--	-------------------------------------	----

Questo parametro indica la sostenibilità del debito mettendo in rapporto la spesa annuale per il rimborso dei prestiti (quota capitale + interessi) sulle entrate correnti accertate. Con i dati riferiti al 2017 il rapporto è pari al 15,81%. Calcolato sui dati di preconsuntivo 2018 il parametro sale ulteriormente attestandosi al 26,66%.

Piano Operativo di razionalizzazione delle società

La Provincia di Ravenna, come stabilito dalla Legge 190/2014 (legge di stabilità 2015), art. 1, comma 611, ha avviato il processo di razionalizzazione delle società e delle partecipazioni societarie possedute, in modo da conseguire la riduzione delle stesse ed ha pertanto approvato con delibera di Consiglio Provinciale n 7 del 31/03/2015 il Piano di razionalizzazione delle partecipazioni societarie.

Con delibera di Consiglio provinciale n 7 del 31/03/2016 a conclusione del procedimento formale di razionalizzazione delle partecipazioni si è approvata la Relazione sui risultati conseguiti al piano operativo di razionalizzazione delle società e delle partecipazioni societarie quale risultanza dell'attuazione del Piano di razionalizzazione ai sensi dell'art. 1, comma 612, della Legge 23 dicembre 2014 n. 190.

Entrambi gli atti sono stati trasmessi nei termini di legge alla sezione regionale di controllo delle Corti dei Conti e posti in consultazione pubblica tramite il loro inserimento sul sito istituzionale dell'Ente nella sezione amministrazione trasparente.

Revisione straordinaria delle partecipazioni

Il decreto legislativo n. 175/2016 *Testo Unico in materia di società partecipate dalla pubblica amministrazione* (TUSP), integrato e modificato dal decreto legislativo 16 giugno 2017 n. 100, rappresenta attualmente la nuova disciplina in materia di società partecipate.

L'art. 24 del D.Lgs. 175/2016 (TUSP), ha posto a carico delle amministrazioni pubbliche, titolari di partecipazioni societarie, l'obbligo di effettuare una ricognizione delle partecipazioni detenute, direttamente ed indirettamente, finalizzata ad una loro razionalizzazione o alienazione nei casi previsti dall'art. 20. L'operazione, di natura straordinaria, costituisce la base per una revisione periodica delle partecipazioni pubbliche, da effettuarsi annualmente secondo quanto previsto dal medesimo art. 20 del TUSP. Risulta significativo sottolineare come questa ulteriore revisione straordinaria costituisca per gli Enti territoriali, ai sensi dell'articolo 24 comma 2, aggiornamento del Piano operativo di razionalizzazione già adottato ai sensi dell'art. 1 co. 612 della L. n. 190/2014. Il rapporto con la precedente rilevazione impone un raccordo con le preesistenti disposizioni e la continuità con la precedente pianificazione, dovendosi privilegiare la coerenza con le azioni già intraprese in base alla stessa.

Pertanto in adempimento all'art 24 del TUSP si è approvato con delibera di Consiglio Provinciale n. 43 del 28/09/2017 il Piano di Revisione straordinaria obbligatoria delle partecipazioni direttamente e indirettamente detenute che ha disposto:

- l'alienazione della partecipazione nella Società Parco della Salina di Cervia srl in quanto Società non strettamente necessaria per il perseguimento delle funzioni istituzionali dell'Ente (art. 4 D. Lgs n. 175/2016 e s.m.i) a seguito dell'entrata in vigore della L. R. 56/2014 e smi e della L. R. 13/2015 e smi. che meglio ha declinato il nuovo quadro normativo per le provincie;
- la conferma delle alienazioni precedentemente deliberate ma non ancora divenute operative nelle società Ervet spa e Cepim spa.

Il Piano di Revisione straordinaria è stato trasmesso nei termini di legge alla sezione regionale di controllo delle Corti dei Conti, inviato alla struttura competente per l'indirizzo, il controllo e il monitoraggio previsto dal D.Lgs. 175/2016 attraverso l'applicativo del Portale Tesoro implementato dal Dipartimento del Tesoro del Ministero dell'Economia e delle Finanze in qualità di unico canale di raccolta delle informazioni, e posto in consultazione pubblica tramite il suo inserimento sul sito istituzionale dell'Ente nella sezione amministrazione trasparente.

Con delibera di Consiglio n. 64 del 21/12/2018 si è approvato il piano di razionalizzazione delle partecipazioni detenute dalla Provincia di Ravenna ai sensi dell'articolo 20 del D.lgs. 175/2016 come

modificato dal D.lgs. 100/2017 ove si sono confermate le dismissioni deliberate con il piano straordinario.

Bilancio consolidato

Il D.lgs. n. 118/2011, recante norme di armonizzazione dei sistemi contabili e degli schemi di bilancio delle Regioni, degli enti locali e dei loro organismi, all'articolo 11-bis prevede la redazione da parte dell'ente locale di un bilancio consolidato con i propri enti ed organismi strumentali, aziende, società controllate e partecipate, secondo le modalità ed i criteri individuati nel principio applicato del bilancio consolidato di cui all'allegato n. 4/4 al D.Lgs n. 118/2011 come modificato dal DM 11 agosto 2017.

La Provincia di Ravenna pertanto dal 2017 è tenuta a redigere il Bilancio Consolidato secondo le modalità previste dal Principio contabile Allegato n. 4/4 al D.Lgs. 118/2011.

Il bilancio consolidato del *Gruppo Amministrazione Pubblica della Provincia di Ravenna* ne rappresenta la situazione economica, finanziaria e patrimoniale, sopperendo alle carenze informative e valutative dei bilanci forniti disgiuntamente dai singoli componenti del gruppo e consentendo una visione d'insieme dell'attività svolta dall'ente attraverso il gruppo.

Attribuisce altresì alla Provincia un nuovo strumento per programmare, gestire e controllare con maggiore efficacia il proprio *Gruppo* in quanto il consolidamento dei conti costituisce strumento per la rilevazione delle partite infragruppo e quindi dei rapporti finanziari reciproci, nonché per l'esame della situazione contabile, gestionale ed organizzativa, e quindi si traduce in indicatore utile anche per rispondere all'esigenza di individuazione di forme di governance adeguate per il Gruppo definito dal perimetro di consolidamento.

L'utilità del Bilancio Consolidato del Gruppo è duplice: da un lato, *report* direzionale e comunicazione d'azienda verso l'interno, e dall'altro *report* istituzionale e comunicazione d'azienda verso l'esterno.

Nel corso del 2019 si lavorerà per la redazione del terzo bilancio consolidato della Provincia di Ravenna in conformità alle disposizioni del D.Lgs 118/2011 e dei suoi allegati, in particolare del principio contabile applicato del bilancio consolidato, allegato n.4/4, partendo dall'aggiornamento del gruppo amministrazione pubblica e successivamente del perimetro di consolidamento.

Partecipazioni azionarie e quote di società ed enti

	Società/ Ente	Quota di partecipazione al 31/12/2017	Variazioni 2018	Quota di partecipazione al 31/12/2018	Quota %	Valore della partecipazione al P.N.
Società partecipate						
1	STEPRA Soc. Cons. a r.l. - in liquidazione	0,00	0,00	0,00	48,51	0,00
2	Parco della Salina di Cervia S.r.l.	0,00	0,00	0,00	18,00	109.265,04
3	DELTA 2000 - Società C.a r.l.	11.351,09	20,02	11.371,11	7,58	14.010,19
4	RAVENNA HOLDING Spa	30.256.892,00	-1.050.946,0	29.205.946,0	7,01	33.736.103,58
5	AMR - Agenzia Mobilità Romagna srl cons.	6.200,00		6.200,00	6,20	202.514,07
6	L'ALTRA ROMAGNA Soc. Cons. a r.l.	3.919,00	0,00	3.919,00	6,03	6.251,24
7	AERADRIA S.p.a. in Fallimento	25.855,00	0,00	25.855,00	0,83	
8	ERVET - SpA	0,00	0,00	0,00	0,15	16.004,86
9	CE.P.I.M. Centro Padano Interscambio Merci S.p.a	0,00	0,00	0,00	0,064	14.823,23
10	LEPIDA S.p.A.	1.000,00	0,00	1.000,00	0,00152	1.030,59
Fondazioni						
11	Fondazione Casa di Oriani	0,00	0,00	0,00	37,50	0,00
12	Fondazione Teatro Rossini	25.823,00	0,00	25.823,00	15,11	53.836,76
13	Fondazione M.I.C. - Museo I. delle Ceramiche di Faenza	130.549,95	0,00	130.549,95	11,49	163.520,39
14	Fondazione Istituto sui Trasporti e la Logistica	25.000,00	0,00	25.000,00	10,00	39.979,50
15	Fondazione Parco Archeologico di Classe - Ravenna Antica	129.114,00	0,00	129.114,00	6,65	124.996,76
16	Fondazione Flaminia	3.335,38	0,00	3.335,38	4,17	25.995,45
17	Fondazione Dopo di Noi	5.164,57	0,00	5.164,57	1,69	9.705,92
18	Fondazione Ravenna Manifestazioni	6.650,00	0,00	6.650,00	0,69	6.646,27
Partecipazioni in Enti regolate da leggi e decreti						
19	Ente di Gestione per i parchi e la biodiversità - Romagna	0,00	0,00	0,00	30,00	358.846,87
20	Ente di Gestione per i parchi e la biodiversità - Delta Po	0,00	0,00	0,00	20,00	741.068,22
21	A.C.E.R. Azienda Casa ER Prov.di Ravenna	0,00	0,00	0,00	20,00	508.797,60
		30.630.853,99	-1.050.925,9	29.579.928,01		37.036.031,94

STEPRA Soc. Cons. a r.l. il 26 luglio 2013 l'Assemblea dei Soci ha deliberato lo scioglimento anticipato della società e la sua messa in liquidazione nonché la nomina di un liquidatore unico e il cambio di denominazione in *S.TE.P.RA. Soc. Cons. Mista a r.l. in liquidazione*. Il valore della partecipazione è stato inserito in base all'ultimo bilancio approvato quello al 31/12/2015. In data 12/09/2018 è stata depositata alla Cancelleria del Tribunale di Ravenna la procedura di ammissione al concordato preventivo ex art 161 comma 6 RD 267/1942.

Ravenna Holding spa nel 2018 ha posto in essere un'operazione di riduzione volontaria e proporzionale del capitale sociale che ha portato alla riduzione al 31/12/2018 del capitale sociale pari ad € 416,852.338,00

AMR - Agenzia Mobilità Romagnola srl - La nuova società è operativa dal 01/03/2017 nasce per effetto del percorso di fusione/scissione tra la società AMBRA della provincia di Ravenna e le altre due agenzie di mobilità della Romagna AM di Rimini e ATR di Forlì Cesena

AERADRIA Spa - Il 26 novembre 2013 il tribunale di Rimini ha dichiarato il fallimento. Procedura fallimentare in corso

ERVET Spa - Con delibera di Consiglio Provinciale n. 41 del 23/9/2014 è stata approvata la dismissione della partecipazione della Provincia di Ravenna. In data 27/12/2018 si è esercitato il diritto di recesso ai sensi dell'art CC 2437 bis - procedura in corso

CEPIM Spa - E' in corso la dismissione della società ai sensi della deliberazione del Consiglio provinciale n. 117 del 17/11/2009 - procedura in corso.

Situazione economica - Riclassificazione parte corrente

Titolo	PREVISIONE ASSESTATA 2018	PREVISIONE 2019	PREVISIONE 2020	PREVISIONE 2021
Titolo I				
Imposta su RCA	16.300.000,00	16.200.000,00	16.470.000,00	16.470.000,00
I.P.T.	12.500.000,00	12.750.000,00	12.900.000,00	13.000.000,00
TOSAP	130.000,00	130.000,00	145.000,00	150.000,00
Tributo prov.le (5% TARI)	3.342.300,00	3.350.000,00	3.390.000,00	3.390.000,00
Totale entrate tributarie (tit. I)	32.272.300,00	32.430.000,00	32.905.000,00	33.010.000,00
Titolo II				
Deleghe e contributi regionali vincolati	1.755.000,00	2.175.000,00	1.715.000,00	1.715.000,00
Fondo sviluppo investimenti	-	-	-	-
Trasferimenti statali (*)	142.256,00	3.029.900,00	3.029.900,00	3.029.900,00
Altri trasferimenti correnti vincolati	100.204,00	100.766,00	100.766,00	100.766,00
Tributo speciale scarica rifiuti solidi	-	-	-	-
Altri trasferimenti correnti non vincolati	30.000,00	30.000,00	30.000,00	30.000,00
Contributo reg.le personale trasferito	505.000,00	505.000,00	505.000,00	505.000,00
Contrib. Regionale per spese di personale servizi impiego	1.831.000,00	-	-	-
Contrib. Regionale per spese generali servizi per l'impiego	274.000,00	270.000,00	270.000,00	270.000,00
Contrib. Regionale per spese generali ARPAE	43.000,00	69.200,00	69.200,00	-
Contrib.costo personale polizia provinciale	570.000,00	520.000,00	520.000,00	520.000,00
Totale trasferimenti correnti (tit. II)	5.250.460,00	6.699.866,00	6.239.866,00	6.170.666,00
Titolo III				
Entrate extratributarie vincolate	20.000,00	26.000,00	26.000,00	26.000,00
Altre entrate proprie	1.834.613,35	1.406.803,00	1.400.000,00	1.381.138,00
Sanzioni codice della strada	4.900.000,00	4.350.000,00	4.500.000,00	4.500.000,00
Altre sanzioni (caccia e pesca, ambiente)	60.000,00	50.000,00	50.000,00	50.000,00
Fondo rotativo progettualità interna	80.000,00	80.000,00	80.000,00	80.000,00
Totale entrate extratributarie (tit.III)	6.894.613,35	5.912.803,00	6.056.000,00	6.037.138,00
Avanzo	3.322.077,21	278.135,00		
FONDO PLURIENNALE VINCOLATO Parte Corrente	284.946,72		330.000,00	330.000,00
Totale entrate correnti (tit. I+II+III)+A+FPV	48.024.397,28	45.320.804,00	45.530.866,00	45.547.804,00
DESTINATE A SPESE CORRENTI (ALIENAZIONI PATRIMONIALI - TITOLO IV)	7.623.836,88	691.000,00	-	-
TOTALE	55.648.234,16	46.011.804,00	45.530.866,00	45.547.804,00

BILANCIO DI PREVISIONE 2019-2021

Titolo	PREVISIONE ASSESTATA 2018	PREVISIONE 2019	PREVISIONE 2020	PREVISIONE 2021
Titolo I				
Deleghe e contributi regionali vincolati	1.755.000,00	2.175.000,00	1.715.000,00	1.715.000,00
Altre spese correnti vincolate	105.700,00	95.700,00	95.700,00	95.700,00
Oneri a carico provincia gestione t.p.l.	268.685,00	268.685,00	268.685,00	268.685,00
Spese di personale *	8.870.455,32	7.860.000,00	7.860.000,00	7.860.000,00
Altre spese di personale vincolate	80.000,00	80.000,00	80.000,00	80.000,00
Spese per interessi	5.493.369,83	3.250.000,00	3.250.000,00	3.250.000,00
Imposte e tasse	713.118,00	714.300,00	714.300,00	714.300,00
Altre spese correnti (consumi, gestionali, contributi ecc.)	8.073.429,29	7.986.916,00	7.965.978,00	7.982.916,00
Restituzione allo Stato per incapienza trasf.erar.	42.203,00	42.203,00	42.203,00	42.203,00
Contributo allo Stato per risanamento finanza pubblica	15.438.379,77	15.798.000,00	15.798.000,00	15.798.000,00
Fondo di riserva	53.265,00	180.000,00	180.000,00	180.000,00
Fondo crediti dubbia esigibilità	1.500.000,00	1.250.000,00	1.250.000,00	1.250.000,00
Fondo rischi spese legali				
Spese reimputate	284.946,72			
FPV spesa parte corrente	330.000,00	330.000,00	330.000,00	330.000,00
Totale spese correnti (tit. I)	43.008.551,93	40.030.804,00	39.549.866,00	39.566.804,00
Titolo IV				
Quota capitale mutui e prestiti	5.869.097,00	5.981.000,00	5.981.000,00	5.981.000,00
Riduzione indebitamento	6.623.836,88			
Totale spese rimborso prestiti (tit. IV)	12.492.933,88	5.981.000,00	5.981.000,00	5.981.000,00
Totale (tit.I + tit.IV)	55.501.485,81	46.011.804,00	45.530.866,00	45.547.804,00
ECCEDENZE PER SPESE DI INVESTIMENTO	146.748,35			48
TOTALE	55.648.234,16	46.011.804,00	45.530.866,00	45.547.804,00

BILANCIO DI PREVISIONE

PARTE I - ENTRATA

Pag.1

Titolo, Tipologia Denominazione	Residui presunti al termine dell'esercizio precedente quello cui si riferisce il bilancio		Previsioni definitive dell' anno precedente a quello cui si riferisce il bilancio	PREVISIONI DEL BILANCIO		
				PREVISIONI ANNO 2019	PREVISIONI ANNO 2020	PREVISIONI ANNO 2021
Fondo pluriennale vincolato per spese correnti		Previsioni di Competenza	284.946,72		330.000,00	330.000,00
Fondo pluriennale vincolato per spese in conto capitale		Previsioni di Competenza	12.007.454,87	1.810.868,22		
Utilizzo avanzo di Amministrazione		Previsioni di Competenza	5.992.861,29	7.851.400,26		
- di cui avanzo utilizzato anticipatamente						
Fondo di Cassa al 1/1/2019		Previsioni di Cassa	27.097.527,18	27.097.527,18		
<hr/>						
TITOLO 1 Entrate correnti di natura tributaria contributiva perequ						
10101 Tipologia 101: Imposte, tasse e proventi assimilati						
	4.996.635,01	Previsioni di Competenza	32.272.300,00	32.430.000,00	32.905.000,00	33.010.000,00
		Previsioni di Cassa	40.480.784,19	37.426.635,01		
Totale Titolo 1: Entrate correnti di natura tributaria contributiva perequ	4.996.635,01	Previsioni di Competenza	32.272.300,00	32.430.000,00	32.905.000,00	33.010.000,00
		Previsioni di Cassa	40.480.784,19	37.426.635,01		
TITOLO 2 Trasferimenti correnti						
20101 Tipologia 101: Trasferimenti correnti da Amministrazioni pubbliche						
	5.147.741,30	Previsioni di Competenza	5.250.460,00	6.699.866,00	6.239.866,00	6.170.666,00
		Previsioni di Cassa	13.433.315,98	11.847.607,30		
20105 Tipologia 105: Trasferimenti correnti dall'Unione europea e dal Resto del Mondo						

BILANCIO DI PREVISIONE

PARTE I - ENTRATA

Titolo, Tipologia	Denominazione	Residui presunti al termine dell'esercizio precedente quello cui si riferisce il bilancio	Previsioni definitive dell' anno precedente a quello cui si riferisce il bilancio	PREVISIONI DEL BILANCIO		
				PREVISIONI ANNO 2019	PREVISIONI ANNO 2020	PREVISIONI ANNO 2021
		56.358,84	Previsioni di Competenza			
			Previsioni di Cassa	330.264,72	56.358,84	
	Totale Titolo 2: Trasferimenti correnti	5.204.100,14	Previsioni di Competenza	5.250.460,00	6.699.866,00	6.239.866,00
			Previsioni di Cassa	13.763.580,70	11.903.966,14	6.170.666,00
TITOLO 3 Entrate extratributarie						
30100	Tipologia 100: Vendita di beni e servizi e proventi derivanti dalla gestione dei beni					
		99.117,38	Previsioni di Competenza	387.000,00	343.000,00	343.000,00
			Previsioni di Cassa	463.721,87	442.117,38	
30200	Tipologia 200: Proventi derivanti dall'attività di controllo e repressione delle irregolarità e degli illeciti					
		4.662.050,23	Previsioni di Competenza	4.960.000,00	4.400.000,00	4.550.000,00
			Previsioni di Cassa	8.286.384,36	9.062.050,23	
30300	Tipologia 300: Interessi attivi					
			Previsioni di Competenza	2.000,00		
			Previsioni di Cassa	2.000,00		
30400	Tipologia 400: Altre entrate da redditi da capitale					
			Previsioni di Competenza	570.000,00	500.000,00	500.000,00
			Previsioni di Cassa	570.000,00	500.000,00	
30500	Tipologia 500: Rimborsi e altre entrate correnti					
		809.892,84	Previsioni di Competenza	975.613,35	669.803,00	663.000,00
			Previsioni di Cassa	1.628.527,43	1.479.695,84	
	Totale Titolo 3: Entrate extratributarie	5.571.060,45	Previsioni di Competenza	6.894.613,35	5.912.803,00	6.056.000,00
			Previsioni di Cassa	10.950.633,66	11.483.863,45	6.037.138,00

BILANCIO DI PREVISIONE

PARTE I - ENTRATA

Titolo, Tipologia Denominazione	Residui presunti al termine dell'esercizio precedente quello cui si riferisce il bilancio		Previsioni definitive dell' anno precedente a quello cui si riferisce il bilancio	PREVISIONI DEL BILANCIO		
				PREVISIONI ANNO 2019	PREVISIONI ANNO 2020	PREVISIONI ANNO 2021
TITOLO 4 Entrate in conto capitale						
40200	Tipologia 200: Contributi agli investimenti					
	13.731.001,42	Previsioni di Competenza	7.500.926,00	15.846.214,00	8.613.812,00	7.723.812,00
		Previsioni di Cassa	20.602.037,69	29.577.215,42		
40400	Tipologia 400: Entrate da alienazione di beni materiali e immateriali					
		Previsioni di Competenza	7.623.836,88	1.081.000,00	850.000,00	1.450.000,00
		Previsioni di Cassa	7.623.836,88	1.081.000,00		
	Totale Titolo 4: Entrate in conto capitale					
	13.731.001,42	Previsioni di Competenza	15.124.762,88	16.927.214,00	9.463.812,00	9.173.812,00
		Previsioni di Cassa	28.225.874,57	30.658.215,42		
TITOLO 5 Entrate da riduzione di attività finanziarie						
50200	Tipologia 200: Riscossione crediti di breve termine					
		Previsioni di Competenza	2.000.000,00	2.000.000,00	2.000.000,00	2.000.000,00
		Previsioni di Cassa	2.000.000,00	2.000.000,00		
50400	Tipologia 400: Altre entrate per riduzione di attività finanziarie					
	1.905.780,80	Previsioni di Competenza	2.000.000,00	7.300.000,00	2.000.000,00	2.000.000,00
		Previsioni di Cassa	2.000.000,00	9.205.780,80		
	Totale Titolo 5: Entrate da riduzione di attività finanziarie					
	1.905.780,80	Previsioni di Competenza	4.000.000,00	9.300.000,00	4.000.000,00	4.000.000,00
		Previsioni di Cassa	4.000.000,00	11.205.780,80		
TITOLO 6 Accensione Prestiti						
60100	Tipologia 100: Emissione di titoli obbligazionari					

BILANCIO DI PREVISIONE

PARTE I - ENTRATA

Pag.4

Titolo, Tipologia	Denominazione	Residui presunti al termine dell'esercizio precedente quello cui si riferisce il bilancio	Previsioni definitive dell' anno precedente a quello cui si riferisce il bilancio	PREVISIONI DEL BILANCIO		
				PREVISIONI ANNO 2019	PREVISIONI ANNO 2020	PREVISIONI ANNO 2021
		1.226.879,80	Previsioni di Competenza			
			Previsioni di Cassa	1.226.879,80	1.226.879,80	
60300	Tipologia 300: Accensione mutui e altri finanziamenti a medio lungo termine					
		5.793.853,91	Previsioni di Competenza		2.500.000,00	300.000,00
			Previsioni di Cassa	8.896.526,74	8.293.853,91	
	Totale Titolo 6: Accensione Prestiti	7.020.733,71	Previsioni di Competenza	2.500.000,00	600.000,00	300.000,00
			Previsioni di Cassa	10.123.406,54	9.520.733,71	
TITOLO 9 Entrate per conto terzi e partite di giro						
90100	Tipologia 100: Entrate per partite di giro					
		605.310,65	Previsioni di Competenza	2.870.000,00	2.755.000,00	2.755.000,00
			Previsioni di Cassa	3.631.614,80	3.360.310,65	
90200	Tipologia 200: Entrate per conto terzi					
		825.178,13	Previsioni di Competenza	5.855.000,00	5.800.000,00	5.800.000,00
			Previsioni di Cassa	7.245.728,08	6.625.178,13	
	Totale Titolo 9: Entrate per conto terzi e partite di giro	1.430.488,78	Previsioni di Competenza	8.725.000,00	8.555.000,00	8.555.000,00
			Previsioni di Cassa	10.877.342,88	9.985.488,78	
<hr/>						
	TOTALE TITOLI	39.859.800,31	Previsioni di Competenza	72.267.136,23	82.324.883,00	67.819.678,00
			Previsioni di Cassa	118.421.622,54	122.184.683,31	
<hr/>						
	TOTALE GENERALE DELL'ENTRATA	39.859.800,31	Previsioni di Competenza	90.552.399,11	91.987.151,48	67.576.616,00
			Previsioni di Cassa	145.519.149,72	149.282.210,49	

BILANCIO DI PREVISIONE
RIEPILOGO GENERALE DELLE ENTRATE PER TITOLI

Pag.1

TITOLO	Denominazione	Residui presunti al termine dell'esercizio precedente quello cui si riferisce il bilancio		Previsioni definitive dell' anno precedente a quello cui si riferisce il bilancio	PREVISIONI DEL BILANCIO		
					PREVISIONI ANNO 2019	PREVISIONI ANNO 2020	PREVISIONI ANNO 2021
	Fondo pluriennale vincolato per spese correnti		Previsioni di Competenza	284.946,72		330.000,00	330.000,00
	Fondo pluriennale vincolato per spese in conto capitale		Previsioni di Competenza	12.007.454,87	1.810.868,22		
	Utilizzo avanzo di Amministrazione		Previsioni di Competenza	5.992.861,29	7.851.400,26		
	- di cui avanzo utilizzato anticipatamente						
	Fondo di Cassa al 1/1/2019		Previsioni di Cassa	27.097.527,18	27.097.527,18		
<hr/>							
Titolo 1	Entrate correnti di natura tributaria contributiva perequ	4.996.635,01	Previsioni di Competenza	32.272.300,00	32.430.000,00	32.905.000,00	33.010.000,00
			Previsioni di Cassa	40.480.784,19	37.426.635,01		
<hr/>							
Titolo 2	Trasferimenti correnti	5.204.100,14	Previsioni di Competenza	5.250.460,00	6.699.866,00	6.239.866,00	6.170.666,00
			Previsioni di Cassa	13.763.580,70	11.903.966,14		
<hr/>							
Titolo 3	Entrate extratributarie	5.571.060,45	Previsioni di Competenza	6.894.613,35	5.912.803,00	6.056.000,00	6.037.138,00
			Previsioni di Cassa	10.950.633,66	11.483.863,45		
<hr/>							
Titolo 4	Entrate in conto capitale	13.731.001,42	Previsioni di Competenza	15.124.762,88	16.927.214,00	9.463.812,00	9.173.812,00
			Previsioni di Cassa	28.225.874,57	30.658.215,42		

BILANCIO DI PREVISIONE
RIEPILOGO GENERALE DELLE ENTRATE PER TITOLI

Pag.2

TITOLO	Denominazione	Residui presunti al termine dell'esercizio precedente quello cui si riferisce il bilancio		Previsioni definitive dell' anno precedente a quello cui si riferisce il bilancio	PREVISIONI DEL BILANCIO		
					PREVISIONI ANNO 2019	PREVISIONI ANNO 2020	PREVISIONI ANNO 2021
Titolo 5	Entrate da riduzione di attività finanziarie	1.905.780,80	Previsioni di Competenza	4.000.000,00	9.300.000,00	4.000.000,00	4.000.000,00
			Previsioni di Cassa	4.000.000,00	11.205.780,80		
<hr/>							
Titolo 6	Accensione Prestiti	7.020.733,71	Previsioni di Competenza		2.500.000,00	600.000,00	300.000,00
			Previsioni di Cassa	10.123.406,54	9.520.733,71		
<hr/>							
Titolo 9	Entrate per conto terzi e partite di giro	1.430.488,78	Previsioni di Competenza	8.725.000,00	8.555.000,00	8.555.000,00	8.555.000,00
			Previsioni di Cassa	10.877.342,88	9.985.488,78		
<hr/>							
TOTALE TITOLI		39.859.800,31	Previsioni di Competenza	72.267.136,23	82.324.883,00	67.819.678,00	67.246.616,00
			Previsioni di Cassa	118.421.622,54	122.184.683,31		
<hr/>							
TOTALE GENERALE DELL'ENTRATA		39.859.800,31	Previsioni di Competenza	90.552.399,11	91.987.151,48	68.149.678,00	67.576.616,00
			Previsioni di Cassa	145.519.149,72	149.282.210,49		

BILANCIO DI PREVISIONE
 PROSPETTO DELLE ENTRATE DI BILANCIO PER TITOLI, TIPOLOGIE E CATEGORIE
 PREVISIONI DI COMPETENZA

Pag.1

Titolo, Tipologia Denominazione	Previsioni dell'anno 2019 cui si riferisce il bilancio		Previsioni dell'anno 2020 cui si riferisce il bilancio		Previsioni dell'anno 2021 cui si riferisce il bilancio	
	Totale	di cui entrate non ricorrenti	Totale	di cui entrate non ricorrenti	Totale	di cui entrate non ricorrenti
ENTRATE CORRENTI DI NATURA TRIBUTARIA CONTRIBUTIVA PEREQU						
1010100	Tipologia 101: Imposte, tasse e proventi assimilati					
1010139	Imposta sulle assicurazioni RC auto	16.200.000,00	16.470.000,00		16.470.000,00	
1010140	Imposta di iscrizione al pubblico registro automobilistico (PRA)	12.750.000,00	12.900.000,00		13.000.000,00	
1010152	Tassa occupazione spazi e aree pubbliche	130.000,00	145.000,00		150.000,00	
1010160	Tributo per l'esercizio delle funzioni di tutela, protezione e igiene dell'ambiente	3.350.000,00	3.390.000,00		3.390.000,00	
	Totale Tipologia: 101	32.430.000,00	32.905.000,00		33.010.000,00	
<hr/>						
1000000	TOTALE TITOLO 1	32.430.000,00	32.905.000,00		33.010.000,00	
TRASFERIMENTI CORRENTI						
2010100	Tipologia 101: Trasferimenti correnti da Amministrazioni pubbliche					
2010101	Trasferimenti correnti da Amministrazioni Centrali	3.029.900,00	3.029.900,00		3.029.900,00	
2010102	Trasferimenti correnti da Amministrazioni Locali	3.669.966,00	1.364.200,00	3.209.966,00	1.364.200,00	3.140.766,00
	Totale Tipologia: 101	6.699.866,00	1.364.200,00	6.239.866,00	1.364.200,00	6.170.666,00
2010500	Tipologia 105: Trasferimenti correnti dall'Unione europea e dal Resto del Mondo					
2010501	Trasferimenti correnti dall'Unione Europea					
	Totale Tipologia: 105					
<hr/>						
2000000	TOTALE TITOLO 2	6.699.866,00	1.364.200,00	6.239.866,00	1.364.200,00	6.170.666,00
ENTRATE EXTRATRIBUTARIE						
3010000	Tipologia 100: Vendita di beni e servizi e proventi derivanti dalla gestione dei beni					
3010200	Entrate dalla vendita e dall'erogazione di servizi	10.000,00		10.000,00		10.000,00
3010300	Proventi derivanti dalla gestione dei beni	333.000,00		333.000,00		333.000,00

BILANCIO DI PREVISIONE
 PROSPETTO DELLE ENTRATE DI BILANCIO PER TITOLI, TIPOLOGIE E CATEGORIE
 PREVISIONI DI COMPETENZA

Pag.2

Titolo, Tipologia Denominazione	Previsioni dell'anno 2019 cui si riferisce il bilancio		Previsioni dell'anno 2020 cui si riferisce il bilancio		Previsioni dell'anno 2021 cui si riferisce il bilancio	
	Totale	di cui entrate non ricorrenti	Totale	di cui entrate non ricorrenti	Totale	di cui entrate non ricorrenti
Totale Tipologia: 100	343.000,00		343.000,00		343.000,00	
3020000 Tipologia 200: Proventi derivanti dall'attività di controllo e repressione delle irregolarità e degli illeciti						
3020200 Entrate da famiglie derivanti dall'attività di controllo e repressione delle irregolarità e degli illeciti	4.380.000,00	4.380.000,00	4.530.000,00	4.530.000,00	4.530.000,00	4.530.000,00
3020300 Entrate da Imprese derivanti dall'attività di controllo e repressione delle irregolarità e degli illeciti	20.000,00	20.000,00	20.000,00	20.000,00	20.000,00	20.000,00
Totale Tipologia: 200	4.400.000,00	4.400.000,00	4.550.000,00	4.550.000,00	4.550.000,00	4.550.000,00
3030000 Tipologia 300: Interessi attivi						
3030300 Altri interessi attivi						
Totale Tipologia: 300						
3040000 Tipologia 400: Altre entrate da redditi da capitale						
3040200 Entrate derivanti dalla distribuzione di dividendi	500.000,00		500.000,00		500.000,00	
Totale Tipologia: 400	500.000,00		500.000,00		500.000,00	
3050000 Tipologia 500: Rimborsi e altre entrate correnti						
3050100 Indennizzi di assicurazione						
3050200 Rimborsi in entrata	588.803,00	171.803,00	582.000,00	165.000,00	563.138,00	146.138,00
3059900 Altre entrate correnti n.a.c.	81.000,00		81.000,00		81.000,00	
Totale Tipologia: 500	669.803,00	171.803,00	663.000,00	165.000,00	644.138,00	146.138,00
3000000 TOTALE TITOLO 3	5.912.803,00	4.571.803,00	6.056.000,00	4.715.000,00	6.037.138,00	4.696.138,00
ENTRATE IN CONTO CAPITALE						
4020000 Tipologia 200: Contributi agli investimenti						
4020100 Contributi agli investimenti da amministrazioni pubbliche	15.846.214,00	15.846.214,00	8.613.812,00	8.613.812,00	7.723.812,00	7.723.812,00
Totale Tipologia: 200	15.846.214,00	15.846.214,00	8.613.812,00	8.613.812,00	7.723.812,00	7.723.812,00

BILANCIO DI PREVISIONE
 PROSPETTO DELLE ENTRATE DI BILANCIO PER TITOLI, TIPOLOGIE E CATEGORIE
 PREVISIONI DI COMPETENZA

Pag.3

Titolo, Tipologia Denominazione	Previsioni dell'anno 2019 cui si riferisce il bilancio		Previsioni dell'anno 2020 cui si riferisce il bilancio		Previsioni dell'anno 2021 cui si riferisce il bilancio	
	Totale	di cui entrate non ricorrenti	Totale	di cui entrate non ricorrenti	Totale	di cui entrate non ricorrenti
4040000 Tipologia 400: Entrate da alienazione di beni materiali e immateriali						
4040100 Alienazione di beni materiali	1.081.000,00	1.081.000,00	850.000,00	850.000,00	1.450.000,00	1.450.000,00
4040300 Alienazione di beni immateriali						
Totale Tipologia: 400	1.081.000,00	1.081.000,00	850.000,00	850.000,00	1.450.000,00	1.450.000,00
<hr/>						
4000000 TOTALE TITOLO 4	16.927.214,00	16.927.214,00	9.463.812,00	9.463.812,00	9.173.812,00	9.173.812,00
ENTRATE DA RIDUZIONE DI ATTIVITÀ FINANZIARIE						
5020000 Tipologia 200: Riscossione crediti di breve termine						
5020800 Riscossione crediti di breve termine a tasso non agevolato da Imprese	2.000.000,00	2.000.000,00	2.000.000,00	2.000.000,00	2.000.000,00	2.000.000,00
Totale Tipologia: 200	2.000.000,00	2.000.000,00	2.000.000,00	2.000.000,00	2.000.000,00	2.000.000,00
5040000 Tipologia 400: Altre entrate per riduzione di attività finanziarie						
5040700 Prelievi da depositi bancari	7.300.000,00	7.300.000,00	2.000.000,00	2.000.000,00	2.000.000,00	2.000.000,00
Totale Tipologia: 400	7.300.000,00	7.300.000,00	2.000.000,00	2.000.000,00	2.000.000,00	2.000.000,00
<hr/>						
5000000 TOTALE TITOLO 5	9.300.000,00	9.300.000,00	4.000.000,00	4.000.000,00	4.000.000,00	4.000.000,00
ACCENSIONE PRESTITI						
6010000 Tipologia 100: Emissione di titoli obbligazionari						
6010200 Emissioni titoli obbligazionari a medio-lungo termine						
Totale Tipologia: 100						
6030000 Tipologia 300: Accensione mutui e altri finanziamenti a medio lungo termine						
6030100 Finanziamenti a medio lungo termine	2.500.000,00	2.500.000,00	600.000,00	600.000,00	300.000,00	300.000,00
Totale Tipologia: 300	2.500.000,00	2.500.000,00	600.000,00	600.000,00	300.000,00	300.000,00

BILANCIO DI PREVISIONE
 PROSPETTO DELLE ENTRATE DI BILANCIO PER TITOLI, TIPOLOGIE E CATEGORIE
 PREVISIONI DI COMPETENZA

Pag.4

Titolo, Tipologia Denominazione	Previsioni dell'anno 2019 cui si riferisce il bilancio		Previsioni dell'anno 2020 cui si riferisce il bilancio		Previsioni dell'anno 2021 cui si riferisce il bilancio	
	Totale	di cui entrate non ricorrenti	Totale	di cui entrate non ricorrenti	Totale	di cui entrate non ricorrenti
6000000 TOTALE TITOLO 6	2.500.000,00	2.500.000,00	600.000,00	600.000,00	300.000,00	300.000,00
ENTRATE PER CONTO TERZI E PARTITE DI GIRO						
9010000 Tipologia 100: Entrate per partite di giro						
9010100 Altre ritenute	5.000,00		5.000,00		5.000,00	
9010200 Ritenute su redditi da lavoro dipendente	2.620.000,00		2.620.000,00		2.620.000,00	
9019900 Altre entrate per partite di giro	130.000,00		130.000,00		130.000,00	
Totale Tipologia: 100	2.755.000,00		2.755.000,00		2.755.000,00	
9020000 Tipologia 200: Entrate per conto terzi						
9020100 Rimborsi per acquisto di beni e servizi per conto terzi	5.700.000,00		5.700.000,00		5.700.000,00	
9020400 Depositi di/presso terzi	100.000,00		100.000,00		100.000,00	
Totale Tipologia: 200	5.800.000,00		5.800.000,00		5.800.000,00	
<hr/>						
9000000 TOTALE TITOLO 9	8.555.000,00		8.555.000,00		8.555.000,00	
<hr/>						
TOTALE TITOLI	82.324.883,00	34.663.217,00	67.819.678,00	20.143.012,00	67.246.616,00	19.464.950,00

BILANCIO DI PREVISIONE

PARTE II - SPESA

Missione, Programma, Titolo Denominazione	Residui presunti al termine dell'esercizio precedente quello cui si riferisce il bilancio		Previsioni definitive dell' anno precedente a quello cui si riferisce il bilancio	PREVISIONI DEL BILANCIO		
				PREVISIONI ANNO 2019	PREVISIONI ANNO 2020	PREVISIONI ANNO 2021
MISSIONE 01	Servizi istituzionali e generali e di gestione					
0101 Programma 01	Organi istituzionali					
	Titolo 1 Spese correnti	11.834,00	Previsioni di Competenza di cui già impegnato: di cui fondo pluriennale vincolato:	13.500,00 1.500,00	14.500,00 14.500,00	14.500,00
			Previsioni di Cassa	14.835,58	26.334,00	
	Totale Programma 01 Organi istituzionali	11.834,00	Previsioni di Competenza di cui già impegnato: di cui fondo pluriennale vincolato:	13.500,00 1.500,00	14.500,00 14.500,00	14.500,00
			Previsioni di Cassa	14.835,58	26.334,00	
0102 Programma 02	Segreteria generale					
	Titolo 1 Spese correnti	430.291,18	Previsioni di Competenza di cui già impegnato: di cui fondo pluriennale vincolato:	868.188,29 9.000,00	831.900,00 831.900,00	831.900,00
			Previsioni di Cassa	1.568.126,74	1.262.191,18	
	Totale Programma 02 Segreteria generale	430.291,18	Previsioni di Competenza di cui già impegnato: di cui fondo pluriennale vincolato:	868.188,29 9.000,00	831.900,00 831.900,00	831.900,00
			Previsioni di Cassa	1.568.126,74	1.262.191,18	
0103 Programma 03	Gestione economica, finanziaria, programmazione e provveditorato					
	Titolo 1 Spese correnti	22.595.065,40	Previsioni di Competenza di cui già impegnato: di cui fondo pluriennale vincolato:	17.203.719,77 46.034.043,60	17.643.122,00 40.238.187,40	17.655.122,00
	Titolo 2 Spese in conto capitale		Previsioni di Competenza di cui già impegnato: di cui fondo pluriennale vincolato:	17.911,43		
			Previsioni di Cassa	17.911,43		
	Titolo 3 Spese per incremento di attività finanziaria	574,60	Previsioni di Competenza di cui già impegnato: di cui fondo pluriennale vincolato:	4.000.000,00	9.300.000,00	4.000.000,00
			Previsioni di Cassa	4.000.000,00	9.300.574,60	

BILANCIO DI PREVISIONE

PARTE II - SPESA

Pag.2

Missione, Programma, Titolo Denominazione	Residui presunti al termine dell'esercizio precedente quello cui si riferisce il bilancio		Previsioni definitive dell' anno precedente a quello cui si riferisce il bilancio	PREVISIONI DEL BILANCIO		
				PREVISIONI ANNO 2019	PREVISIONI ANNO 2020	PREVISIONI ANNO 2021
Totale Programma 03 Gestione economica, finanziaria, programmazione e provveditorato	22.595.640,00	Previsioni di Competenza di cui già impegnato: di cui fondo pluriennale vincolato:	21.221.631,20	26.943.122,00	21.638.184,00	21.655.122,00
		Previsioni di Cassa	50.051.955,03	49.538.762,00		
0105 Programma 05 Gestione dei beni demaniali e patrimoniali						
Titolo 1 Spese correnti	243.457,47	Previsioni di Competenza di cui già impegnato: di cui fondo pluriennale vincolato:	744.400,00	724.400,00 26.358,47	724.400,00 5.497,15	724.400,00
		Previsioni di Cassa	948.287,75	967.857,47		
Titolo 2 Spese in conto capitale	165.098,99	Previsioni di Competenza di cui già impegnato: di cui fondo pluriennale vincolato:	50.000,00	100.000,00	50.000,00	50.000,00
		Previsioni di Cassa	250.723,77	265.098,99		
Totale Programma 05 Gestione dei beni demaniali e patrimoniali	408.556,46	Previsioni di Competenza di cui già impegnato: di cui fondo pluriennale vincolato:	794.400,00	824.400,00 26.358,47	774.400,00 5.497,15	774.400,00
		Previsioni di Cassa	1.199.011,52	1.232.956,46		
0108 Programma 08 Statistica e sistemi informativi						
Titolo 1 Spese correnti	423.378,07	Previsioni di Competenza di cui già impegnato: di cui fondo pluriennale vincolato:	1.000.300,00	1.044.100,00 3.823,72	1.044.100,00 26.694,00	1.044.100,00
		Previsioni di Cassa	1.550.980,79	1.467.478,07		
Titolo 2 Spese in conto capitale	107.933,04	Previsioni di Competenza di cui già impegnato: di cui fondo pluriennale vincolato:	168.000,00	90.000,00		
		Previsioni di Cassa	219.452,07	197.933,04		
Totale Programma 08 Statistica e sistemi informativi	531.311,11	Previsioni di Competenza di cui già impegnato: di cui fondo pluriennale vincolato:	1.168.300,00	1.134.100,00 3.823,72	1.044.100,00 26.694,00	1.044.100,00
		Previsioni di Cassa	1.770.432,86	1.665.411,11		
0110 Programma 10 Risorse umane						

BILANCIO DI PREVISIONE

PARTE II - SPESA

Pag.3

Missione, Programma, Titolo Denominazione	Residui presunti al termine dell'esercizio precedente quello cui si riferisce il bilancio		Previsioni definitive dell' anno precedente a quello cui si riferisce il bilancio	PREVISIONI DEL BILANCIO		
				PREVISIONI ANNO 2019	PREVISIONI ANNO 2020	PREVISIONI ANNO 2021
Titolo 1 Spese correnti	349.539,36	Previsioni di Competenza	1.958.855,32	2.247.000,00	2.231.000,00	2.231.000,00
		di cui già impegnato:				
		di cui fondo pluriennale vincolato:	330.000,00	330.000,00	330.000,00	330.000,00
		Previsioni di Cassa	1.640.377,90	2.266.539,36		
Totale Programma 10 Risorse umane	349.539,36	Previsioni di Competenza	1.958.855,32	2.247.000,00	2.231.000,00	2.231.000,00
		di cui già impegnato:				
		di cui fondo pluriennale vincolato:	330.000,00	330.000,00	330.000,00	330.000,00
		Previsioni di Cassa	1.640.377,90	2.266.539,36		
TOTALE MISSIONE 01 Servizi istituzionali e generali e di gestione	24.327.172,11	Previsioni di Competenza	26.024.874,81	31.995.022,00	26.534.084,00	26.551.022,00
		di cui già impegnato:		40.682,19	41.191,15	
		di cui fondo pluriennale vincolato:	330.000,00	330.000,00	330.000,00	330.000,00
		Previsioni di Cassa	56.244.739,63	55.992.194,11		
MISSIONE 03	Ordine pubblico e sicurezza					
0301 Programma 01	Polizia locale e amministrativa					
Titolo 1 Spese correnti	345.484,69	Previsioni di Competenza	1.473.000,00	1.467.000,00	1.467.000,00	1.467.000,00
		di cui già impegnato:				
		di cui fondo pluriennale vincolato:				
		Previsioni di Cassa	1.827.015,10	1.812.484,69		
Titolo 2 Spese in conto capitale	115.896,00	Previsioni di Competenza	199.540,00	60.000,00		
		di cui già impegnato:				
		di cui fondo pluriennale vincolato:				
		Previsioni di Cassa	199.540,00	175.896,00		
Totale Programma 01 Polizia locale e amministrativa	461.380,69	Previsioni di Competenza	1.672.540,00	1.527.000,00	1.467.000,00	1.467.000,00
		di cui già impegnato:				
		di cui fondo pluriennale vincolato:				
		Previsioni di Cassa	2.026.555,10	1.988.380,69		
TOTALE MISSIONE 03 Ordine pubblico e sicurezza	461.380,69	Previsioni di Competenza	1.672.540,00	1.527.000,00	1.467.000,00	1.467.000,00
		di cui già impegnato:				
		di cui fondo pluriennale vincolato:				
		Previsioni di Cassa	2.026.555,10	1.988.380,69		
MISSIONE 04	Istruzione e diritto allo studio					
0401 Programma 01	Istruzione prescolastica					

BILANCIO DI PREVISIONE

PARTE II - SPESA

Pag.4

Missione, Programma, Titolo Denominazione	Residui presunti al termine dell'esercizio precedente quello cui si riferisce il bilancio		Previsioni definitive dell' anno precedente a quello cui si riferisce il bilancio	PREVISIONI DEL BILANCIO		
				PREVISIONI ANNO 2019	PREVISIONI ANNO 2020	PREVISIONI ANNO 2021
Titolo 2 Spese in conto capitale	6.974,74	Previsioni di Competenza di cui già impegnato: di cui fondo pluriennale vincolato:				
		Previsioni di Cassa	6.974,74	6.974,74		
Totale Programma 01 Istruzione prescolastica	6.974,74	Previsioni di Competenza di cui già impegnato: di cui fondo pluriennale vincolato:				
		Previsioni di Cassa	6.974,74	6.974,74		
0402 Programma 02 Altri ordini di istruzione						
Titolo 1 Spese correnti	1.725.484,28	Previsioni di Competenza di cui già impegnato: di cui fondo pluriennale vincolato:	4.737.300,00	4.751.500,00 641.486,24	4.751.500,00 97.285,58	4.751.500,00
		Previsioni di Cassa	6.562.597,57	6.476.984,28		
Titolo 2 Spese in conto capitale	1.365.874,18	Previsioni di Competenza di cui già impegnato: di cui fondo pluriennale vincolato:	5.970.400,00	11.277.768,00	4.890.000,00	4.900.000,00
		Previsioni di Cassa	7.694.651,25	12.643.642,18		
Totale Programma 02 Altri ordini di istruzione	3.091.358,46	Previsioni di Competenza di cui già impegnato: di cui fondo pluriennale vincolato:	10.707.700,00	16.029.268,00 641.486,24	9.641.500,00 97.285,58	9.651.500,00
		Previsioni di Cassa	14.257.248,82	19.120.626,46		
0405 Programma 05 Istruzione tecnica superiore						
Titolo 1 Spese correnti	337.578,30	Previsioni di Competenza di cui già impegnato: di cui fondo pluriennale vincolato:	1.000.000,00	1.000.000,00 751.967,21	1.000.000,00	1.000.000,00
		Previsioni di Cassa	1.244.539,22	1.337.578,30		
Totale Programma 05 Istruzione tecnica superiore	337.578,30	Previsioni di Competenza di cui già impegnato: di cui fondo pluriennale vincolato:	1.000.000,00	1.000.000,00 751.967,21	1.000.000,00	1.000.000,00
		Previsioni di Cassa	1.244.539,22	1.337.578,30		
0406 Programma 06 Servizi ausiliari all'istruzione						
Titolo 1 Spese correnti		Previsioni di Competenza di cui già impegnato: di cui fondo pluriennale vincolato:	600.000,00	1.060.000,00	600.000,00	600.000,00
		Previsioni di Cassa	993.111,02	1.060.000,00		

BILANCIO DI PREVISIONE

PARTE II - SPESA

Pag.5

Missione, Programma, Titolo Denominazione	Residui presunti al termine dell'esercizio precedente quello cui si riferisce il bilancio		Previsioni definitive dell' anno precedente a quello cui si riferisce il bilancio	PREVISIONI DEL BILANCIO		
				PREVISIONI ANNO 2019	PREVISIONI ANNO 2020	PREVISIONI ANNO 2021
Totale Programma 06 Servizi ausiliari all'istruzione		Previsioni di Competenza	600.000,00	1.060.000,00	600.000,00	600.000,00
		di cui già impegnato:				
		di cui fondo pluriennale vincolato:				
		Previsioni di Cassa	993.111,02	1.060.000,00		
TOTALE MISSIONE 04 Istruzione e diritto allo studio	3.435.911,50	Previsioni di Competenza	12.307.700,00	18.089.268,00	11.241.500,00	11.251.500,00
		di cui già impegnato:		1.393.453,45	97.285,58	
		di cui fondo pluriennale vincolato:				
		Previsioni di Cassa	16.501.873,80	21.525.179,50		
MISSIONE 05	Tutela e valorizzazione dei beni e attività culturali					
0502 Programma 02	Attività culturali e interventi diversi nel settore culturale					
	Titolo 1 Spese correnti	25.000,00	Previsioni di Competenza	10.000,00		
			di cui già impegnato:			
			di cui fondo pluriennale vincolato:			
			Previsioni di Cassa	53.017,76	25.000,00	
	Titolo 2 Spese in conto capitale	1.689.673,49	Previsioni di Competenza			
			di cui già impegnato:			
			di cui fondo pluriennale vincolato:			
			Previsioni di Cassa	2.591.176,76	1.689.673,49	
	Totale Programma 02 Attività culturali e interventi diversi nel settore culturale	1.714.673,49	Previsioni di Competenza	10.000,00		
			di cui già impegnato:			
			di cui fondo pluriennale vincolato:			
			Previsioni di Cassa	2.644.194,52	1.714.673,49	
	TOTALE MISSIONE 05 Tutela e valorizzazione dei beni e attività culturali	1.714.673,49	Previsioni di Competenza	10.000,00		
			di cui già impegnato:			
			di cui fondo pluriennale vincolato:			
			Previsioni di Cassa	2.644.194,52	1.714.673,49	
MISSIONE 07	Turismo					
0701 Programma 01	Sviluppo e la valorizzazione del turismo					
	Titolo 1 Spese correnti	1.092,96	Previsioni di Competenza			
			di cui già impegnato:			
			di cui fondo pluriennale vincolato:			
			Previsioni di Cassa	465.245,67	1.092,96	

BILANCIO DI PREVISIONE

PARTE II - SPESA

Missione, Programma, Titolo Denominazione	Residui presunti al termine dell'esercizio precedente quello cui si riferisce il bilancio		Previsioni definitive dell' anno precedente a quello cui si riferisce il bilancio	PREVISIONI DEL BILANCIO		
				PREVISIONI ANNO 2019	PREVISIONI ANNO 2020	PREVISIONI ANNO 2021
Totale Programma 01 Sviluppo e la valorizzazione del turismo	1.092,96	Previsioni di Competenza di cui già impegnato: di cui fondo pluriennale vincolato:				
		Previsioni di Cassa	465.245,67	1.092,96		
TOTALE MISSIONE 07 Turismo	1.092,96	Previsioni di Competenza di cui già impegnato: di cui fondo pluriennale vincolato:				
		Previsioni di Cassa	465.245,67	1.092,96		
MISSIONE 08 0801 Programma 01	Aspetto del territorio ed edilizia abitativa Urbanistica e assetto del territorio					
Titolo 1 Spese correnti	5.043,22	Previsioni di Competenza di cui già impegnato: di cui fondo pluriennale vincolato:	138.200,00	188.150,00	188.150,00	188.150,00
		Previsioni di Cassa	197.392,85	193.193,22		
Totale Programma 01 Urbanistica e assetto del territorio	5.043,22	Previsioni di Competenza di cui già impegnato: di cui fondo pluriennale vincolato:	138.200,00	188.150,00	188.150,00	188.150,00
		Previsioni di Cassa	197.392,85	193.193,22		
TOTALE MISSIONE 08 Assetto del territorio ed edilizia abitativa	5.043,22	Previsioni di Competenza di cui già impegnato: di cui fondo pluriennale vincolato:	138.200,00	188.150,00	188.150,00	188.150,00
		Previsioni di Cassa	197.392,85	193.193,22		
MISSIONE 09 0902 Programma 02	Sviluppo sostenibile e tutela del territorio e dell'ambiente Tutela, valorizzazione e recupero ambientale					
Titolo 1 Spese correnti	93.500,00	Previsioni di Competenza di cui già impegnato: di cui fondo pluriennale vincolato:	72.800,00	72.800,00	72.800,00	72.800,00
		Previsioni di Cassa	104.600,00	166.300,00		
Titolo 2 Spese in conto capitale	340.000,00	Previsioni di Competenza di cui già impegnato: di cui fondo pluriennale vincolato:				
		Previsioni di Cassa	340.000,00	340.000,00		

BILANCIO DI PREVISIONE

PARTE II - SPESA

Pag.7

Missione, Programma, Titolo	Denominazione	Residui presunti al termine dell'esercizio precedente quello cui si riferisce il bilancio		Previsioni definitive dell' anno precedente a quello cui si riferisce il bilancio	PREVISIONI DEL BILANCIO		
					PREVISIONI ANNO 2019	PREVISIONI ANNO 2020	PREVISIONI ANNO 2021
	Totale Programma 02 Tutela, valorizzazione e recupero ambientale	433.500,00	Previsioni di Competenza	72.800,00	72.800,00	72.800,00	72.800,00
			di cui già impegnato:				
			di cui fondo pluriennale vincolato:				
			Previsioni di Cassa	444.600,00	506.300,00		
0905	Programma 05 Aree protette, parchi naturali, protezione naturalistica e forestazione						
	Titolo 1 Spese correnti	36.000,00	Previsioni di Competenza	90.250,00	90.250,00	90.250,00	90.250,00
			di cui già impegnato:				
			di cui fondo pluriennale vincolato:				
			Previsioni di Cassa	90.250,00	126.250,00		
	Totale Programma 05 Aree protette, parchi naturali, protezione naturalistica e forestazione	36.000,00	Previsioni di Competenza	90.250,00	90.250,00	90.250,00	90.250,00
			di cui già impegnato:				
			di cui fondo pluriennale vincolato:				
			Previsioni di Cassa	90.250,00	126.250,00		
	TOTALE MISSIONE 09 Sviluppo sostenibile e tutela del territorio e dell'ambiente	469.500,00	Previsioni di Competenza	163.050,00	163.050,00	163.050,00	163.050,00
			di cui già impegnato:				
			di cui fondo pluriennale vincolato:				
			Previsioni di Cassa	534.850,00	632.550,00		
MISSIONE 10	Trasporti e diritto alla mobilità						
1002	Programma 02 Trasporto pubblico locale						
	Titolo 1 Spese correnti	208.176,07	Previsioni di Competenza	368.685,00	365.685,00	365.685,00	365.685,00
			di cui già impegnato:				
			di cui fondo pluriennale vincolato:				
			Previsioni di Cassa	536.491,16	573.861,07		
	Totale Programma 02 Trasporto pubblico locale	208.176,07	Previsioni di Competenza	368.685,00	365.685,00	365.685,00	365.685,00
			di cui già impegnato:				
			di cui fondo pluriennale vincolato:				
			Previsioni di Cassa	536.491,16	573.861,07		
1005	Programma 05 Viabilità e infrastrutture stradali						
	Titolo 1 Spese correnti	917.525,01	Previsioni di Competenza	3.788.718,72	3.785.597,00	3.785.597,00	3.785.597,00
			di cui già impegnato:		20.106,46		
			di cui fondo pluriennale vincolato:				
			Previsioni di Cassa	4.678.104,04	4.703.122,01		

BILANCIO DI PREVISIONE

PARTE II - SPESA

Missione, Programma, Titolo Denominazione	Residui presunti al termine dell'esercizio precedente quello cui si riferisce il bilancio		Previsioni definitive dell' anno precedente a quello cui si riferisce il bilancio	PREVISIONI DEL BILANCIO		
				PREVISIONI ANNO 2019	PREVISIONI ANNO 2020	PREVISIONI ANNO 2021
Titolo 2 Spese in conto capitale	12.861.056,85	Previsioni di Competenza di cui già impegnato: di cui fondo pluriennale vincolato:	15.920.061,87	16.592.579,48 1.810.868,22	5.123.812,00	4.523.812,00
Totale Programma 05 Viabilità e infrastrutture stradali	13.778.581,86	Previsioni di Cassa Previsioni di Competenza di cui già impegnato: di cui fondo pluriennale vincolato:	17.150.447,89 19.708.780,59	27.653.636,33 20.378.176,48 1.830.974,68	8.909.409,00	8.309.409,00
TOTALE MISSIONE 10 Trasporti e diritto alla mobilità	13.986.757,93	Previsioni di Cassa Previsioni di Competenza di cui già impegnato: di cui fondo pluriennale vincolato:	21.828.551,93 20.077.465,59	32.356.758,34 20.743.861,48 1.830.974,68	9.275.094,00	8.675.094,00
		Previsioni di Cassa	22.365.043,09	32.930.619,41		
MISSIONE 11	Soccorso civile					
1101 Programma 01	Sistema di protezione civile					
Titolo 2 Spese in conto capitale	6.717,58	Previsioni di Competenza di cui già impegnato: di cui fondo pluriennale vincolato:				
		Previsioni di Cassa	6.717,58	6.717,58		
Totale Programma 01 Sistema di protezione civile	6.717,58	Previsioni di Competenza di cui già impegnato: di cui fondo pluriennale vincolato:				
		Previsioni di Cassa	6.717,58	6.717,58		
TOTALE MISSIONE 11 Soccorso civile	6.717,58	Previsioni di Competenza di cui già impegnato: di cui fondo pluriennale vincolato:				
		Previsioni di Cassa	6.717,58	6.717,58		
MISSIONE 12	Diritti sociali, politiche sociali e famiglia					
1201 Programma 01	Interventi per l'infanzia e i minori e per asili nido					
Titolo 1 Spese correnti	33.628,83	Previsioni di Competenza di cui già impegnato: di cui fondo pluriennale vincolato:				
		Previsioni di Cassa	33.628,83	33.628,83		

BILANCIO DI PREVISIONE

PARTE II - SPESA

Missione, Programma, Titolo Denominazione	Residui presunti al termine dell'esercizio precedente quello cui si riferisce il bilancio		Previsioni definitive dell' anno precedente a quello cui si riferisce il bilancio	PREVISIONI DEL BILANCIO		
				PREVISIONI ANNO 2019	PREVISIONI ANNO 2020	PREVISIONI ANNO 2021
Totale Programma 01 Interventi per l'infanzia e i minori e per asili nido	33.628,83	Previsioni di Competenza di cui già impegnato: di cui fondo pluriennale vincolato:				
		Previsioni di Cassa	33.628,83	33.628,83		
TOTALE MISSIONE 12 Diritti sociali, politiche sociali e famiglia	33.628,83	Previsioni di Competenza di cui già impegnato: di cui fondo pluriennale vincolato:				
		Previsioni di Cassa	33.628,83	33.628,83		
MISSIONE 14 Sviluppo economico e competitività						
1401 Programma 01 Industria, PMI e Artigianato						
Titolo 1 Spese correnti	132.003,95	Previsioni di Competenza di cui già impegnato: di cui fondo pluriennale vincolato:	66.000,00	46.800,00	46.800,00	46.800,00
		Previsioni di Cassa	698.685,86	178.803,95		
Titolo 2 Spese in conto capitale	145.819,66	Previsioni di Competenza di cui già impegnato: di cui fondo pluriennale vincolato:				
		Previsioni di Cassa	452.841,70	145.819,66		
Totale Programma 01 Industria, PMI e Artigianato	277.823,61	Previsioni di Competenza di cui già impegnato: di cui fondo pluriennale vincolato:	66.000,00	46.800,00	46.800,00	46.800,00
		Previsioni di Cassa	1.151.527,56	324.623,61		
TOTALE MISSIONE 14 Sviluppo economico e competitività	277.823,61	Previsioni di Competenza di cui già impegnato: di cui fondo pluriennale vincolato:	66.000,00	46.800,00	46.800,00	46.800,00
		Previsioni di Cassa	1.151.527,56	324.623,61		
MISSIONE 15 Politiche per il lavoro e la formazione professionale						
1501 Programma 01 Servizi per lo sviluppo del mercato del lavoro						
Titolo 1 Spese correnti	379.591,34	Previsioni di Competenza di cui già impegnato: di cui fondo pluriennale vincolato:	1.818.000,00	8.000,00	8.000,00	8.000,00
		Previsioni di Cassa	2.276.303,51	387.591,34		

BILANCIO DI PREVISIONE

PARTE II - SPESA

Missione, Programma, Titolo Denominazione	Residui presunti al termine dell'esercizio precedente quello cui si riferisce il bilancio		Previsioni definitive dell' anno precedente a quello cui si riferisce il bilancio	PREVISIONI DEL BILANCIO		
				PREVISIONI ANNO 2019	PREVISIONI ANNO 2020	PREVISIONI ANNO 2021
Totale Programma 01 Servizi per lo sviluppo del mercato del lavoro	379.591,34	Previsioni di Competenza di cui già impegnato: di cui fondo pluriennale vincolato:	1.818.000,00	8.000,00	8.000,00	8.000,00
		Previsioni di Cassa	2.276.303,51	387.591,34		
1502 Programma 02 Formazione professionale						
Titolo 1 Spese correnti	1.186.889,15	Previsioni di Competenza di cui già impegnato: di cui fondo pluriennale vincolato:				
		Previsioni di Cassa	1.210.582,15	1.186.889,15		
Totale Programma 02 Formazione professionale	1.186.889,15	Previsioni di Competenza di cui già impegnato: di cui fondo pluriennale vincolato:				
		Previsioni di Cassa	1.210.582,15	1.186.889,15		
TOTALE MISSIONE 15 Politiche per il lavoro e la formazione professionale	1.566.480,49	Previsioni di Competenza di cui già impegnato: di cui fondo pluriennale vincolato:	1.818.000,00	8.000,00	8.000,00	8.000,00
		Previsioni di Cassa	3.486.885,66	1.574.480,49		
MISSIONE 16						
Agricoltura, politiche agroalimentari e pesca						
1601 Programma 01 Sviluppo del settore agricolo e del sistema agroalimentare						
Titolo 1 Spese correnti	46.673,61	Previsioni di Competenza di cui già impegnato: di cui fondo pluriennale vincolato:	10.000,00	10.000,00	10.000,00	10.000,00
		Previsioni di Cassa	80.169,46	56.673,61		
Totale Programma 01 Sviluppo del settore agricolo e del sistema agroalimentare	46.673,61	Previsioni di Competenza di cui già impegnato: di cui fondo pluriennale vincolato:	10.000,00	10.000,00	10.000,00	10.000,00
		Previsioni di Cassa	80.169,46	56.673,61		
1602 Programma 02 Caccia e pesca						
Titolo 1 Spese correnti	232.202,29	Previsioni di Competenza di cui già impegnato: di cui fondo pluriennale vincolato:				
		Previsioni di Cassa	271.603,41	232.202,29		

BILANCIO DI PREVISIONE

PARTE II - SPESA

Missione, Programma, Titolo Denominazione	Residui presunti al termine dell'esercizio precedente quello cui si riferisce il bilancio		Previsioni definitive dell' anno precedente a quello cui si riferisce il bilancio	PREVISIONI DEL BILANCIO		
				PREVISIONI ANNO 2019	PREVISIONI ANNO 2020	PREVISIONI ANNO 2021
Titolo 2 Spese in conto capitale	89.229,01	Previsioni di Competenza di cui già impegnato: di cui fondo pluriennale vincolato:				
		Previsioni di Cassa	107.163,01	89.229,01		
Totale Programma 02 Caccia e pesca	321.431,30	Previsioni di Competenza di cui già impegnato: di cui fondo pluriennale vincolato:				
		Previsioni di Cassa	378.766,42	321.431,30		
TOTALE MISSIONE 16 Agricoltura, politiche agroalimentari e pesca	368.104,91	Previsioni di Competenza di cui già impegnato: di cui fondo pluriennale vincolato:	10.000,00	10.000,00	10.000,00	10.000,00
		Previsioni di Cassa	458.935,88	378.104,91		
MISSIONE 20	Fondi e accantonamenti					
2001 Programma 01	Fondo di riserva					
	Titolo 1 Spese correnti	Previsioni di Competenza di cui già impegnato: di cui fondo pluriennale vincolato:	53.265,00	180.000,00	180.000,00	180.000,00
		Previsioni di Cassa	246.000,00	160.000,00		
	Totale Programma 01 Fondo di riserva	Previsioni di Competenza di cui già impegnato: di cui fondo pluriennale vincolato:	53.265,00	180.000,00	180.000,00	180.000,00
		Previsioni di Cassa	246.000,00	160.000,00		
2002 Programma 02	Fondo svalutazione crediti					
	Titolo 1 Spese correnti	Previsioni di Competenza di cui già impegnato: di cui fondo pluriennale vincolato:	1.500.000,00	1.250.000,00	1.250.000,00	1.250.000,00
		Previsioni di Cassa				
	Totale Programma 02 Fondo svalutazione crediti	Previsioni di Competenza di cui già impegnato: di cui fondo pluriennale vincolato:	1.500.000,00	1.250.000,00	1.250.000,00	1.250.000,00
		Previsioni di Cassa				
	TOTALE MISSIONE 20 Fondi e accantonamenti	Previsioni di Competenza di cui già impegnato: di cui fondo pluriennale vincolato:	1.553.265,00	1.430.000,00	1.430.000,00	1.430.000,00
		Previsioni di Cassa	246.000,00	160.000,00		

BILANCIO DI PREVISIONE

PARTE II - SPESA

Missione, Programma, Titolo Denominazione	Residui presunti al termine dell'esercizio precedente quello cui si riferisce il bilancio		Previsioni definitive dell' anno precedente a quello cui si riferisce il bilancio	PREVISIONI DEL BILANCIO		
				PREVISIONI ANNO 2019	PREVISIONI ANNO 2020	PREVISIONI ANNO 2021
MISSIONE 50	Debito pubblico					
5001 Programma 01	Quota interessi ammortamento mutui e prestiti obbligazionari					
	Titolo 1 Spese correnti					
		Previsioni di Competenza	5.493.369,83	3.250.000,00	3.250.000,00	3.250.000,00
		di cui già impegnato:				
		di cui fondo pluriennale vincolato:				
		Previsioni di Cassa	5.493.369,83	3.250.000,00		
	Totale Programma 01 Quota interessi ammortamento mutui e prestiti obbligazionari	Previsioni di Competenza	5.493.369,83	3.250.000,00	3.250.000,00	3.250.000,00
		di cui già impegnato:				
		di cui fondo pluriennale vincolato:				
		Previsioni di Cassa	5.493.369,83	3.250.000,00		
5002 Programma 02	Quota capitale ammortamento mutui e prestiti obbligazionari					
	Titolo 4 Rimborso di prestiti					
		Previsioni di Competenza	12.492.933,88	5.981.000,00	5.981.000,00	5.981.000,00
		di cui già impegnato:				
		di cui fondo pluriennale vincolato:				
		Previsioni di Cassa	12.492.933,88	5.981.000,00		
	Totale Programma 02 Quota capitale ammortamento mutui e prestiti obbligazionari	Previsioni di Competenza	12.492.933,88	5.981.000,00	5.981.000,00	5.981.000,00
		di cui già impegnato:				
		di cui fondo pluriennale vincolato:				
		Previsioni di Cassa	12.492.933,88	5.981.000,00		
	TOTALE MISSIONE 50 Debito pubblico	Previsioni di Competenza	17.986.303,71	9.231.000,00	9.231.000,00	9.231.000,00
		di cui già impegnato:				
		di cui fondo pluriennale vincolato:				
		Previsioni di Cassa	17.986.303,71	9.231.000,00		
MISSIONE 99	Servizi per conto terzi					
9901 Programma 01	Servizi per conto terzi - Partite di giro					
	Titolo 7 Spese per conto terzi e partite di giro	1.995.429,51				
		Previsioni di Competenza	8.725.000,00	8.555.000,00	8.555.000,00	8.555.000,00
		di cui già impegnato:				
		di cui fondo pluriennale vincolato:				
		Previsioni di Cassa	11.363.258,45	10.550.429,51		
	Totale Programma 01 Servizi per conto terzi - Partite di giro	1.995.429,51	8.725.000,00	8.555.000,00	8.555.000,00	8.555.000,00
		di cui già impegnato:				
		di cui fondo pluriennale vincolato:				
		Previsioni di Cassa	11.363.258,45	10.550.429,51		

BILANCIO DI PREVISIONE

PARTE II - SPESA

Pag.13

Missione, Programma, Titolo Denominazione	Residui presunti al termine dell'esercizio precedente quello cui si riferisce il bilancio		Previsioni definitive dell' anno precedente a quello cui si riferisce il bilancio	PREVISIONI DEL BILANCIO		
				PREVISIONI ANNO 2019	PREVISIONI ANNO 2020	PREVISIONI ANNO 2021
TOTALE MISSIONE 99 Servizi per conto terzi	1.995.429,51	Previsioni di Competenza	8.725.000,00	8.555.000,00	8.555.000,00	8.555.000,00
		di cui già impegnato:				
		di cui fondo pluriennale vincolato:				
		Previsioni di Cassa	11.363.258,45	10.550.429,51		
TOTALE MISSIONI	48.649.716,83	Previsioni di Competenza	90.552.399,11	91.987.151,48	68.149.678,00	67.576.616,00
		di cui già impegnato:		3.265.110,32	138.476,73	
		di cui fondo pluriennale vincolato:	2.140.868,22	330.000,00	330.000,00	330.000,00
		Previsioni di Cassa	135.713.152,33	137.236.868,31		
TOTALE GENERALE DELLA SPESA	48.649.716,83	Previsioni di Competenza	90.552.399,11	91.987.151,48	68.149.678,00	67.576.616,00
		di cui già impegnato:		3.265.110,32	138.476,73	
		di cui fondo pluriennale vincolato:	2.140.868,22	330.000,00	330.000,00	330.000,00
		Previsioni di Cassa	135.713.152,33	137.236.868,31		

BILANCIO DI PREVISIONE
RIEPILOGO GENERALE DELLE SPESE PER TITOLI

Pag.1

TITOLO	Denominazione	Residui presunti al termine dell'esercizio precedente quello cui si riferisce il bilancio		Previsioni definitive dell' anno precedente a quello cui si riferisce il bilancio	PREVISIONI DEL BILANCIO		
					PREVISIONI ANNO 2019	PREVISIONI ANNO 2020	PREVISIONI ANNO 2021
Titolo 1	Spese correnti	29.759.439,18	Previsioni di Competenza	43.008.551,93	40.030.804,00	39.549.866,00	39.566.804,00
			di cui già impegnato:		1.454.242,10	138.476,73	
			di cui fondo pluriennale vincolato:	330.000,00	330.000,00	330.000,00	330.000,00
			Previsioni di Cassa	78.819.359,80	68.190.243,18		
Titolo 2	Spese in conto capitale	16.894.273,54	Previsioni di Competenza	22.325.913,30	28.120.347,48	10.063.812,00	9.473.812,00
			di cui già impegnato:		1.810.868,22		
			di cui fondo pluriennale vincolato:	1.810.868,22			
			Previsioni di Cassa	29.037.600,20	43.214.621,02		
Titolo 3	Spese per incremento di attività finanziaria	574,60	Previsioni di Competenza	4.000.000,00	9.300.000,00	4.000.000,00	4.000.000,00
			di cui già impegnato:				
			di cui fondo pluriennale vincolato:				
			Previsioni di Cassa	4.000.000,00	9.300.574,60		
Titolo 4	Rimborso di prestiti		Previsioni di Competenza	12.492.933,88	5.981.000,00	5.981.000,00	5.981.000,00
			di cui già impegnato:				
			di cui fondo pluriennale vincolato:				
			Previsioni di Cassa	12.492.933,88	5.981.000,00		
Titolo 7	Spese per conto terzi e partite di giro	1.995.429,51	Previsioni di Competenza	8.725.000,00	8.555.000,00	8.555.000,00	8.555.000,00
			di cui già impegnato:				
			di cui fondo pluriennale vincolato:				
			Previsioni di Cassa	11.363.258,45	10.550.429,51		
	TOTALE TITOLI	48.649.716,83	Previsioni di Competenza	90.552.399,11	91.987.151,48	68.149.678,00	67.576.616,00
			di cui già impegnato:		3.265.110,32	138.476,73	
			di cui fondo pluriennale vincolato:	2.140.868,22	330.000,00	330.000,00	330.000,00
			Previsioni di Cassa	135.713.152,33	137.236.868,31		
	TOTALE GENERALE DELLA SPESA	48.649.716,83	Previsioni di Competenza	90.552.399,11	91.987.151,48	68.149.678,00	67.576.616,00
			di cui già impegnato:		3.265.110,32	138.476,73	
			di cui fondo pluriennale vincolato:	2.140.868,22	330.000,00	330.000,00	330.000,00
			Previsioni di Cassa	135.713.152,33	137.236.868,31		

BILANCIO DI PREVISIONE
RIEPILOGO GENERALE DELLE SPESE PER MISSIONE

Pag.1

RIEPILOGO DELLE MISSIONI		Residui presunti al termine dell'esercizio precedente quello cui si riferisce il bilancio		Previsioni definitive dell' anno precedente a quello cui si riferisce il bilancio	PREVISIONI DEL BILANCIO		
					PREVISIONI ANNO 2019	PREVISIONI ANNO 2020	PREVISIONI ANNO 2021
Denominazione							
TOTALE MISSIONE 01	Servizi istituzionali e generali e di gestione	24.327.172,11	Previsioni di Competenza	26.024.874,81	31.995.022,00	26.534.084,00	26.551.022,00
			di cui già impegnato:		40.682,19	41.191,15	
			di cui fondo pluriennale vincolato:	330.000,00	330.000,00	330.000,00	330.000,00
			Previsioni di Cassa	56.244.739,63	55.992.194,11		
TOTALE MISSIONE 03	Ordine pubblico e sicurezza	461.380,69	Previsioni di Competenza	1.672.540,00	1.527.000,00	1.467.000,00	1.467.000,00
			di cui già impegnato:				
			di cui fondo pluriennale vincolato:				
			Previsioni di Cassa	2.026.555,10	1.988.380,69		
TOTALE MISSIONE 04	Istruzione e diritto allo studio	3.435.911,50	Previsioni di Competenza	12.307.700,00	18.089.268,00	11.241.500,00	11.251.500,00
			di cui già impegnato:		1.393.453,45	97.285,58	
			di cui fondo pluriennale vincolato:				
			Previsioni di Cassa	16.501.873,80	21.525.179,50		
TOTALE MISSIONE 05	Tutela e valorizzazione dei beni e attività culturali	1.714.673,49	Previsioni di Competenza	10.000,00			
			di cui già impegnato:				
			di cui fondo pluriennale vincolato:				
			Previsioni di Cassa	2.644.194,52	1.714.673,49		
TOTALE MISSIONE 07	Turismo	1.092,96	Previsioni di Competenza				
			di cui già impegnato:				
			di cui fondo pluriennale vincolato:				
			Previsioni di Cassa	465.245,67	1.092,96		
TOTALE MISSIONE 08	Assetto del territorio ed edilizia abitativa	5.043,22	Previsioni di Competenza	138.200,00	188.150,00	188.150,00	188.150,00
			di cui già impegnato:				
			di cui fondo pluriennale vincolato:				
			Previsioni di Cassa	197.392,85	193.193,22		
TOTALE MISSIONE 09	Sviluppo sostenibile e tutela del territorio e dell'ambiente	469.500,00	Previsioni di Competenza	163.050,00	163.050,00	163.050,00	163.050,00
			di cui già impegnato:				
			di cui fondo pluriennale vincolato:				
			Previsioni di Cassa	534.850,00	632.550,00		
TOTALE MISSIONE 10	Trasporti e diritto alla mobilità	13.986.757,93	Previsioni di Competenza	20.077.465,59	20.743.861,48	9.275.094,00	8.675.094,00
			di cui già impegnato:		1.830.974,68		
			di cui fondo pluriennale vincolato:	1.810.868,22			
			Previsioni di Cassa	22.365.043,09	32.930.619,41		

BILANCIO DI PREVISIONE
RIEPILOGO GENERALE DELLE SPESE PER MISSIONE

Pag.2

RIEPILOGO DELLE MISSIONI		Residui presunti al termine dell'esercizio precedente quello cui si riferisce il bilancio		Previsioni definitive dell' anno precedente a quello cui si riferisce il bilancio	PREVISIONI DEL BILANCIO		
					PREVISIONI ANNO 2019	PREVISIONI ANNO 2020	PREVISIONI ANNO 2021
TOTALE MISSIONE 11	Soccorso civile	6.717,58	Previsioni di Competenza di cui già impegnato: di cui fondo pluriennale vincolato:				
			Previsioni di Cassa	6.717,58	6.717,58		
TOTALE MISSIONE 12	Diritti sociali, politiche sociali e famiglia	33.628,83	Previsioni di Competenza di cui già impegnato: di cui fondo pluriennale vincolato:				
			Previsioni di Cassa	33.628,83	33.628,83		
TOTALE MISSIONE 14	Sviluppo economico e competitività	277.823,61	Previsioni di Competenza di cui già impegnato: di cui fondo pluriennale vincolato:	66.000,00	46.800,00	46.800,00	46.800,00
			Previsioni di Cassa	1.151.527,56	324.623,61		
TOTALE MISSIONE 15	Politiche per il lavoro e la formazione professionale	1.566.480,49	Previsioni di Competenza di cui già impegnato: di cui fondo pluriennale vincolato:	1.818.000,00	8.000,00	8.000,00	8.000,00
			Previsioni di Cassa	3.486.885,66	1.574.480,49		
TOTALE MISSIONE 16	Agricoltura, politiche agroalimentari e pesca	368.104,91	Previsioni di Competenza di cui già impegnato: di cui fondo pluriennale vincolato:	10.000,00	10.000,00	10.000,00	10.000,00
			Previsioni di Cassa	458.935,88	378.104,91		
TOTALE MISSIONE 20	Fondi e accantonamenti		Previsioni di Competenza di cui già impegnato: di cui fondo pluriennale vincolato:	1.553.265,00	1.430.000,00	1.430.000,00	1.430.000,00
			Previsioni di Cassa	246.000,00	160.000,00		
TOTALE MISSIONE 50	Debito pubblico		Previsioni di Competenza di cui già impegnato: di cui fondo pluriennale vincolato:	17.986.303,71	9.231.000,00	9.231.000,00	9.231.000,00
			Previsioni di Cassa	17.986.303,71	9.231.000,00		
TOTALE MISSIONE 99	Servizi per conto terzi	1.995.429,51	Previsioni di Competenza di cui già impegnato: di cui fondo pluriennale vincolato:	8.725.000,00	8.555.000,00	8.555.000,00	8.555.000,00
			Previsioni di Cassa	11.363.258,45	10.550.429,51		

**BILANCIO DI PREVISIONE
RIEPILOGO GENERALE DELLE SPESE PER MISSIONE**

Pag.3

RIEPILOGO DELLE MISSIONI Denominazione	Residui presunti al termine dell'esercizio precedente quello cui si riferisce il bilancio		Previsioni definitive dell' anno precedente a quello cui si riferisce il bilancio	PREVISIONI DEL BILANCIO		
				PREVISIONI ANNO 2019	PREVISIONI ANNO 2020	PREVISIONI ANNO 2021
TOTALE MISSIONI	48.649.716,83	Previsioni di Competenza	90.552.399,11	91.987.151,48	68.149.678,00	67.576.616,00
		di cui già impegnato:		3.265.110,32	138.476,73	
		di cui fondo pluriennale vincolato:	2.140.868,22	330.000,00	330.000,00	330.000,00
		Previsioni di Cassa	135.713.152,33	137.236.868,31		
TOTALE GENERALE DELLA SPESA	48.649.716,83	Previsioni di Competenza	90.552.399,11	91.987.151,48	68.149.678,00	67.576.616,00
		di cui già impegnato:		3.265.110,32	138.476,73	
		di cui fondo pluriennale vincolato:	2.140.868,22	330.000,00	330.000,00	330.000,00
		Previsioni di Cassa	135.713.152,33	137.236.868,31		

BILANCIO DI PREVISIONE
 SPESE PER TITOLI E MACROAGGREGATI
 PREVISIONI DI COMPETENZA

Pag.1

Titolo, Tipologia Denominazione		Previsioni dell'anno 2019 cui si riferisce il bilancio		Previsioni dell'anno 2020 cui si riferisce il bilancio		Previsioni dell'anno 2021 cui si riferisce il bilancio	
		Totale	di cui non ricorrenti	Totale	di cui non ricorrenti	Totale	di cui non ricorrenti
TITOLO 1 - Spese correnti							
101	Redditi da lavoro dipendente	7.940.000,00		7.940.000,00		7.940.000,00	
102	Imposte e tasse a carico dell'ente	714.300,00		714.300,00		714.300,00	
103	Acquisto di beni e servizi	7.750.871,00	82.250,00	7.745.933,00	77.900,00	7.762.871,00	82.250,00
104	Trasferimenti correnti	18.226.633,00		17.766.633,00		17.766.633,00	
107	Interessi passivi	3.250.000,00		3.250.000,00		3.250.000,00	
109	Rimborsi e poste correttive delle entrate	46.000,00	30.000,00	30.000,00	30.000,00	30.000,00	30.000,00
110	Altre spese correnti	2.103.000,00		2.103.000,00		2.103.000,00	
<hr/>							
100	Totale TITOLO 1	40.030.804,00	112.250,00	39.549.866,00	107.900,00	39.566.804,00	112.250,00
TITOLO 2 - Spese in conto capitale							
202	Investimenti fissi lordi e acquisto di terreni	28.120.347,48	28.120.347,48	9.463.812,00	9.463.812,00	9.473.812,00	9.473.812,00
203	Contributi agli investimenti			600.000,00	600.000,00		
205	Altre spese in conto capitale						
<hr/>							
200	Totale TITOLO 2	28.120.347,48	28.120.347,48	10.063.812,00	10.063.812,00	9.473.812,00	9.473.812,00
TITOLO 3 - Spese per incremento di attività finanziaria							
302	Concessione crediti di breve termine	2.000.000,00	2.000.000,00	2.000.000,00	2.000.000,00	2.000.000,00	2.000.000,00
304	Altre spese per incremento di attività finanziarie	7.300.000,00	7.300.000,00	2.000.000,00	2.000.000,00	2.000.000,00	2.000.000,00
<hr/>							
300	Totale TITOLO 3	9.300.000,00	9.300.000,00	4.000.000,00	4.000.000,00	4.000.000,00	4.000.000,00
TITOLO 4 - Rimborso di prestiti							
401	Rimborso di titoli obbligazionari	3.510.000,00		3.510.000,00		3.510.000,00	
403	Rimborso mutui e altri finanziamenti a medio lungo termine	2.471.000,00		2.471.000,00		2.471.000,00	

BILANCIO DI PREVISIONE
SPESE PER TITOLI E MACROAGGREGATI
PREVISIONI DI COMPETENZA

Pag.2

Titolo, Tipologia Denominazione	Previsioni dell'anno 2019 cui si riferisce il bilancio		Previsioni dell'anno 2020 cui si riferisce il bilancio		Previsioni dell'anno 2021 cui si riferisce il bilancio	
	Totale	di cui non ricorrenti	Totale	di cui non ricorrenti	Totale	di cui non ricorrenti
400 Totale TITOLO 4	5.981.000,00		5.981.000,00		5.981.000,00	
TITOLO 7 - Spese per conto terzi e partite di giro						
701 Uscite per partite di giro	2.635.000,00		2.635.000,00		2.635.000,00	
702 Uscite per conto terzi	5.920.000,00		5.920.000,00		5.920.000,00	
700 Totale TITOLO 7	8.555.000,00		8.555.000,00		8.555.000,00	
TOTALE TITOLI	91.987.151,48	37.532.597,48	68.149.678,00	14.171.712,00	67.576.616,00	13.586.062,00

**BILANCIO DI PREVISIONE
FUNZIONI DELEGATE DALLA REGIONE**

Missione, Programma, Titolo Denominazione	Residui presunti al termine dell'esercizio precedente quello cui si riferisce il bilancio		Previsioni definitive dell' anno precedente a quello cui si riferisce il bilancio	PREVISIONI DEL BILANCIO		
				PREVISIONI ANNO 2019	PREVISIONI ANNO 2020	PREVISIONI ANNO 2021
MISSIONE 01	Servizi istituzionali e generali e di gestione					
0105 Programma 05	Gestione dei beni demaniali e patrimoniali					
	Titolo 2 Spese in conto capitale	165.098,99	Previsioni di Competenza di cui già impegnato: di cui fondo pluriennale vincolato:			
			Previsioni di Cassa	200.723,77	165.098,99	
	Totale Programma 05 Gestione dei beni demaniali e patrimoniali	165.098,99	Previsioni di Competenza di cui già impegnato: di cui fondo pluriennale vincolato:			
			Previsioni di Cassa	200.723,77	165.098,99	
0108 Programma 08	Statistica e sistemi informativi					
	Titolo 1 Spese correnti	160.465,36	Previsioni di Competenza di cui già impegnato: di cui fondo pluriennale vincolato:	185.000,00	185.000,00	185.000,00
			Previsioni di Cassa	396.533,99	345.465,36	
	Totale Programma 08 Statistica e sistemi informativi	160.465,36	Previsioni di Competenza di cui già impegnato: di cui fondo pluriennale vincolato:	185.000,00	185.000,00	185.000,00
			Previsioni di Cassa	396.533,99	345.465,36	
	TOTALE MISSIONE 01 Servizi istituzionali e generali e di gestione	325.564,35	Previsioni di Competenza di cui già impegnato: di cui fondo pluriennale vincolato:	185.000,00	185.000,00	185.000,00
			Previsioni di Cassa	597.257,76	510.564,35	
MISSIONE 03	Ordine pubblico e sicurezza					
0301 Programma 01	Polizia locale e amministrativa					
	Titolo 1 Spese correnti	857,32	Previsioni di Competenza di cui già impegnato: di cui fondo pluriennale vincolato:			
			Previsioni di Cassa	2.870,40	857,32	
	Totale Programma 01 Polizia locale e amministrativa	857,32	Previsioni di Competenza di cui già impegnato: di cui fondo pluriennale vincolato:			
			Previsioni di Cassa	2.870,40	857,32	

**BILANCIO DI PREVISIONE
FUNZIONI DELEGATE DALLA REGIONE**

Pag.2

Missione, Programma, Titolo Denominazione	Residui presunti al termine dell'esercizio precedente quello cui si riferisce il bilancio		Previsioni definitive dell' anno precedente a quello cui si riferisce il bilancio	PREVISIONI DEL BILANCIO		
				PREVISIONI ANNO 2019	PREVISIONI ANNO 2020	PREVISIONI ANNO 2021
TOTALE MISSIONE 03 Ordine pubblico e sicurezza	857,32	Previsioni di Competenza di cui già impegnato: di cui fondo pluriennale vincolato:				
		Previsioni di Cassa	2.870,40	857,32		
MISSIONE 04 Istruzione e diritto allo studio						
0402 Programma 02 Altri ordini di istruzione						
Titolo 1 Spese correnti	694.397,11	Previsioni di Competenza di cui già impegnato: di cui fondo pluriennale vincolato:	970.000,00	930.000,00	930.000,00	930.000,00
		Previsioni di Cassa	1.597.699,66	1.624.397,11		
Totale Programma 02 Altri ordini di istruzione	694.397,11	Previsioni di Competenza di cui già impegnato: di cui fondo pluriennale vincolato:	970.000,00	930.000,00	930.000,00	930.000,00
		Previsioni di Cassa	1.597.699,66	1.624.397,11		
0406 Programma 06 Servizi ausiliari all'istruzione						
Titolo 1 Spese correnti		Previsioni di Competenza di cui già impegnato: di cui fondo pluriennale vincolato:	600.000,00	1.060.000,00	600.000,00	600.000,00
		Previsioni di Cassa	993.111,02	1.060.000,00		
Totale Programma 06 Servizi ausiliari all'istruzione		Previsioni di Competenza di cui già impegnato: di cui fondo pluriennale vincolato:	600.000,00	1.060.000,00	600.000,00	600.000,00
		Previsioni di Cassa	993.111,02	1.060.000,00		
TOTALE MISSIONE 04 Istruzione e diritto allo studio	694.397,11	Previsioni di Competenza di cui già impegnato: di cui fondo pluriennale vincolato:	1.570.000,00	1.990.000,00	1.530.000,00	1.530.000,00
		Previsioni di Cassa	2.590.810,68	2.684.397,11		
MISSIONE 05 Tutela e valorizzazione dei beni e attività culturali						
0502 Programma 02 Attività culturali e interventi diversi nel settore culturale						
Titolo 1 Spese correnti						
			200,00			

BILANCIO DI PREVISIONE
FUNZIONI DELEGATE DALLA REGIONE

Missione, Programma, Titolo Denominazione	Residui presunti al termine dell'esercizio precedente quello cui si riferisce il bilancio		Previsioni definitive dell' anno precedente a quello cui si riferisce il bilancio	PREVISIONI DEL BILANCIO		
				PREVISIONI ANNO 2019	PREVISIONI ANNO 2020	PREVISIONI ANNO 2021
Titolo 2 Spese in conto capitale						
			Previsioni di Cassa	901.503,27		
			Totale Programma 02 Attività culturali e interventi diversi nel settore culturale			
			Previsioni di Cassa	901.703,27		
			TOTALE MISSIONE 05 Tutela e valorizzazione dei beni e attività culturali			
			Previsioni di Cassa	901.703,27		
MISSIONE 07	Turismo					
0701	Programma 01	Sviluppo e la valorizzazione del turismo				
		Titolo 1 Spese correnti	939,64			
			Previsioni di Competenza			
			di cui già impegnato:			
			di cui fondo pluriennale vincolato:			
			Previsioni di Cassa	464.767,58	939,64	
		Totale Programma 01 Sviluppo e la valorizzazione del turismo	939,64			
			Previsioni di Competenza			
			di cui già impegnato:			
			di cui fondo pluriennale vincolato:			
			Previsioni di Cassa	464.767,58	939,64	
		TOTALE MISSIONE 07 Turismo	939,64			
			Previsioni di Competenza			
			di cui già impegnato:			
			di cui fondo pluriennale vincolato:			
			Previsioni di Cassa	464.767,58	939,64	
MISSIONE 08	Assetto del territorio ed edilizia abitativa					
0801	Programma 01	Urbanistica e assetto del territorio				
		Titolo 1 Spese correnti				
			Previsioni di Cassa	55.555,55		

**BILANCIO DI PREVISIONE
FUNZIONI DELEGATE DALLA REGIONE**

Missione, Programma, Titolo Denominazione	Residui presunti al termine dell'esercizio precedente quello cui si riferisce il bilancio		Previsioni definitive dell' anno precedente a quello cui si riferisce il bilancio	PREVISIONI DEL BILANCIO		
				PREVISIONI ANNO 2019	PREVISIONI ANNO 2020	PREVISIONI ANNO 2021
Totale Programma 01 Urbanistica e assetto del territorio						
			Previsioni di Cassa	55.555,55		
TOTALE MISSIONE 08 Assetto del territorio ed edilizia abitativa						
			Previsioni di Cassa	55.555,55		
MISSIONE 09	Sviluppo sostenibile e tutela del territorio e dell'ambiente					
0902 Programma 02	Tutela, valorizzazione e recupero ambientale					
	Titolo 2 Spese in conto capitale	340.000,00	Previsioni di Competenza di cui già impegnato: di cui fondo pluriennale vincolato:			
			Previsioni di Cassa	340.000,00	340.000,00	
	Totale Programma 02 Tutela, valorizzazione e recupero ambientale	340.000,00	Previsioni di Competenza di cui già impegnato: di cui fondo pluriennale vincolato:			
			Previsioni di Cassa	340.000,00	340.000,00	
	TOTALE MISSIONE 09 Sviluppo sostenibile e tutela del territorio e dell'ambiente	340.000,00	Previsioni di Competenza di cui già impegnato: di cui fondo pluriennale vincolato:			
			Previsioni di Cassa	340.000,00	340.000,00	
MISSIONE 10	Trasporti e diritto alla mobilità					
1002 Programma 02	Trasporto pubblico locale					
	Titolo 1 Spese correnti	12.778,12	Previsioni di Competenza di cui già impegnato: di cui fondo pluriennale vincolato:			
			Previsioni di Cassa	12.778,12	12.778,12	
	Totale Programma 02 Trasporto pubblico locale	12.778,12	Previsioni di Competenza di cui già impegnato: di cui fondo pluriennale vincolato:			
			Previsioni di Cassa	12.778,12	12.778,12	
1005 Programma 05	Viabilità e infrastrutture stradali					

**BILANCIO DI PREVISIONE
FUNZIONI DELEGATE DALLA REGIONE**

Missione, Programma, Titolo Denominazione	Residui presunti al termine dell'esercizio precedente quello cui si riferisce il bilancio		Previsioni definitive dell' anno precedente a quello cui si riferisce il bilancio	PREVISIONI DEL BILANCIO		
				PREVISIONI ANNO 2019	PREVISIONI ANNO 2020	PREVISIONI ANNO 2021
Titolo 2 Spese in conto capitale	5.412.671,84	Previsioni di Competenza	7.786.932,13	1.572.810,19		
		di cui già impegnato:		1.572.810,19		
		di cui fondo pluriennale vincolato:	1.572.810,19			
Totale Programma 05 Viabilità e infrastrutture stradali	5.412.671,84	Previsioni di Cassa	6.687.716,13	6.985.482,03		
		Previsioni di Competenza	7.786.932,13	1.572.810,19		
		di cui già impegnato:		1.572.810,19		
		di cui fondo pluriennale vincolato:	1.572.810,19			
TOTALE MISSIONE 10 Trasporti e diritto alla mobilità	5.425.449,96	Previsioni di Cassa	6.687.716,13	6.985.482,03		
		Previsioni di Competenza	7.786.932,13	1.572.810,19		
		di cui già impegnato:		1.572.810,19		
		di cui fondo pluriennale vincolato:	1.572.810,19			
		Previsioni di Cassa	6.700.494,25	6.998.260,15		
MISSIONE 11	Soccorso civile					
1101 Programma 01	Sistema di protezione civile					
Titolo 2 Spese in conto capitale	6.717,58	Previsioni di Competenza				
		di cui già impegnato:				
		di cui fondo pluriennale vincolato:				
		Previsioni di Cassa	6.717,58	6.717,58		
Totale Programma 01 Sistema di protezione civile	6.717,58	Previsioni di Competenza				
		di cui già impegnato:				
		di cui fondo pluriennale vincolato:				
		Previsioni di Cassa	6.717,58	6.717,58		
TOTALE MISSIONE 11 Soccorso civile	6.717,58	Previsioni di Competenza				
		di cui già impegnato:				
		di cui fondo pluriennale vincolato:				
		Previsioni di Cassa	6.717,58	6.717,58		
MISSIONE 12	Diritti sociali, politiche sociali e famiglia					
1201 Programma 01	Interventi per l'infanzia e i minori e per asili nido					
Titolo 1 Spese correnti	33.628,83	Previsioni di Competenza				
		di cui già impegnato:				
		di cui fondo pluriennale vincolato:				
		Previsioni di Cassa	33.628,83	33.628,83		

**BILANCIO DI PREVISIONE
FUNZIONI DELEGATE DALLA REGIONE**

Missione, Programma, Titolo Denominazione	Residui presunti al termine dell'esercizio precedente quello cui si riferisce il bilancio		Previsioni definitive dell' anno precedente a quello cui si riferisce il bilancio	PREVISIONI DEL BILANCIO		
				PREVISIONI ANNO 2019	PREVISIONI ANNO 2020	PREVISIONI ANNO 2021
Totale Programma 01 Interventi per l'infanzia e i minori e per asili nido	33.628,83	Previsioni di Competenza di cui già impegnato: di cui fondo pluriennale vincolato:				
		Previsioni di Cassa	33.628,83	33.628,83		
TOTALE MISSIONE 12 Diritti sociali, politiche sociali e famiglia	33.628,83	Previsioni di Competenza di cui già impegnato: di cui fondo pluriennale vincolato:				
		Previsioni di Cassa	33.628,83	33.628,83		
MISSIONE 14 Sviluppo economico e competitività						
1401 Programma 01 Industria, PMI e Artigianato						
Titolo 1 Spese correnti	27.448,42	Previsioni di Competenza di cui già impegnato: di cui fondo pluriennale vincolato:				
		Previsioni di Cassa	68.639,72	27.448,42		
Titolo 2 Spese in conto capitale	128.870,06	Previsioni di Competenza di cui già impegnato: di cui fondo pluriennale vincolato:				
		Previsioni di Cassa	301.892,10	128.870,06		
Totale Programma 01 Industria, PMI e Artigianato	156.318,48	Previsioni di Competenza di cui già impegnato: di cui fondo pluriennale vincolato:				
		Previsioni di Cassa	370.531,82	156.318,48		
TOTALE MISSIONE 14 Sviluppo economico e competitività	156.318,48	Previsioni di Competenza di cui già impegnato: di cui fondo pluriennale vincolato:				
		Previsioni di Cassa	370.531,82	156.318,48		
MISSIONE 15 Politiche per il lavoro e la formazione professionale						
1501 Programma 01 Servizi per lo sviluppo del mercato del lavoro						
Titolo 1 Spese correnti	287.919,52	Previsioni di Competenza di cui già impegnato: di cui fondo pluriennale vincolato:				
		Previsioni di Cassa	358.112,36	287.919,52		

**BILANCIO DI PREVISIONE
FUNZIONI DELEGATE DALLA REGIONE**

Missione, Programma, Titolo Denominazione	Residui presunti al termine dell'esercizio precedente quello cui si riferisce il bilancio		Previsioni definitive dell' anno precedente a quello cui si riferisce il bilancio	PREVISIONI DEL BILANCIO		
				PREVISIONI ANNO 2019	PREVISIONI ANNO 2020	PREVISIONI ANNO 2021
Totale Programma 01 Servizi per lo sviluppo del mercato del lavoro	287.919,52	Previsioni di Competenza di cui già impegnato: di cui fondo pluriennale vincolato:				
		Previsioni di Cassa	358.112,36	287.919,52		
1502 Programma 02 Formazione professionale						
Titolo 1 Spese correnti	1.186.889,15	Previsioni di Competenza di cui già impegnato: di cui fondo pluriennale vincolato:				
		Previsioni di Cassa	1.210.582,15	1.186.889,15		
Totale Programma 02 Formazione professionale	1.186.889,15	Previsioni di Competenza di cui già impegnato: di cui fondo pluriennale vincolato:				
		Previsioni di Cassa	1.210.582,15	1.186.889,15		
TOTALE MISSIONE 15 Politiche per il lavoro e la formazione professionale	1.474.808,67	Previsioni di Competenza di cui già impegnato: di cui fondo pluriennale vincolato:				
		Previsioni di Cassa	1.568.694,51	1.474.808,67		
MISSIONE 16 Agricoltura, politiche agroalimentari e pesca						
1601 Programma 01 Sviluppo del settore agricolo e del sistema agroalimentare						
Titolo 1 Spese correnti	33.272,72	Previsioni di Competenza di cui già impegnato: di cui fondo pluriennale vincolato:				
		Previsioni di Cassa	56.768,57	33.272,72		
Totale Programma 01 Sviluppo del settore agricolo e del sistema agroalimentare	33.272,72	Previsioni di Competenza di cui già impegnato: di cui fondo pluriennale vincolato:				
		Previsioni di Cassa	56.768,57	33.272,72		
1602 Programma 02 Caccia e pesca						
Titolo 1 Spese correnti	230.168,68	Previsioni di Competenza di cui già impegnato: di cui fondo pluriennale vincolato:				
		Previsioni di Cassa	269.569,80	230.168,68		

BILANCIO DI PREVISIONE
 FUNZIONI DELEGATE DALLA REGIONE

Pag.8

Missione, Programma, Titolo Denominazione	Residui presunti al termine dell'esercizio precedente quello cui si riferisce il bilancio		Previsioni definitive dell' anno precedente a quello cui si riferisce il bilancio	PREVISIONI DEL BILANCIO		
				PREVISIONI ANNO 2019	PREVISIONI ANNO 2020	PREVISIONI ANNO 2021
Titolo 2 Spese in conto capitale	87.887,01	Previsioni di Competenza di cui già impegnato: di cui fondo pluriennale vincolato:				
		Previsioni di Cassa	87.887,01	87.887,01		
Totale Programma 02 Caccia e pesca	318.055,69	Previsioni di Competenza di cui già impegnato: di cui fondo pluriennale vincolato:				
		Previsioni di Cassa	357.456,81	318.055,69		
TOTALE MISSIONE 16 Agricoltura, politiche agroalimentari e pesca	351.328,41	Previsioni di Competenza di cui già impegnato: di cui fondo pluriennale vincolato:				
		Previsioni di Cassa	414.225,38	351.328,41		
TOTALE MISSIONI	8.810.010,35	Previsioni di Competenza di cui già impegnato: di cui fondo pluriennale vincolato:	9.541.932,13	3.747.810,19 1.572.810,19	1.715.000,00	1.715.000,00
		Previsioni di Cassa	14.047.257,61	12.557.820,54		
TOTALE GENERALE DELLA SPESA	8.810.010,35	Previsioni di Competenza di cui già impegnato: di cui fondo pluriennale vincolato:	9.541.932,13	3.747.810,19 1.572.810,19	1.715.000,00	1.715.000,00
		Previsioni di Cassa	14.047.257,61	12.557.820,54		

BILANCIO DI PREVISIONE

UTILIZZO DI CONTRIBUTI E TRASFERIMENTI DA PARTE DI ORGANISMI COMUNITARI E INTERNAZIONALI

Pag.1

Missione, Programma, Titolo Denominazione	Residui presunti al termine dell'esercizio precedente quello cui si riferisce il bilancio		Previsioni definitive dell' anno precedente a quello cui si riferisce il bilancio	PREVISIONI DEL BILANCIO		
				PREVISIONI ANNO 2019	PREVISIONI ANNO 2020	PREVISIONI ANNO 2021
MISSIONE 14	Sviluppo economico e competitività					
1401 Programma 01	Industria, PMI e Artigianato					
Titolo 1 Spese correnti	75.008,91	Previsioni di Competenza	16.000,00			
		di cui già impegnato:				
		di cui fondo pluriennale vincolato:				
		Previsioni di Cassa	530.264,64	75.008,91		
Totale Programma 01 Industria, PMI e Artigianato	75.008,91	Previsioni di Competenza	16.000,00			
		di cui già impegnato:				
		di cui fondo pluriennale vincolato:				
		Previsioni di Cassa	530.264,64	75.008,91		
TOTALE MISSIONE 14 Sviluppo economico e competitività	75.008,91	Previsioni di Competenza	16.000,00			
		di cui già impegnato:				
		di cui fondo pluriennale vincolato:				
		Previsioni di Cassa	530.264,64	75.008,91		
TOTALE MISSIONI	75.008,91	Previsioni di Competenza	16.000,00			
		di cui già impegnato:				
		di cui fondo pluriennale vincolato:				
		Previsioni di Cassa	530.264,64	75.008,91		
TOTALE GENERALE DELLA SPESA	75.008,91	Previsioni di Competenza	16.000,00			
		di cui già impegnato:				
		di cui fondo pluriennale vincolato:				
		Previsioni di Cassa	530.264,64	75.008,91		

BILANCIO DI PREVISIONE PLURIENNALE

Dettaglio analitico per missione, programma e conto finanziario di IV livello - SPESE

Missione, programma, conto finanziario di IV livello Denominazione	Residui presunti al termine dell'esercizio precedente quello cui si riferisce il bilancio		Previsioni definitive dell' anno precedente a quello cui si riferisce il bilancio	PREVISIONI DEL BILANCIO		
				PREVISIONI ANNO 2019	PREVISIONI ANNO 2020	PREVISIONI ANNO 2021
MISSIONE 01	Servizi istituzionali e generali e di gestione					
0101 Programma 01	Organi istituzionali					
U.1.02.01.01.000	Imposta regionale sulle attività produttive (IRAP)					
			Previsioni di Cassa	1,02		
U.1.03.02.01.000	Organi e incarichi istituzionali dell'amministrazione	9.969,06	Previsioni di Competenza	12.000,00	13.000,00	13.000,00
			di cui già impegnato:			
			di cui fondo pluriennale vincolato:			
			Previsioni di Cassa	12.262,26	22.969,06	
U.1.03.02.13.000	Servizi ausiliari per il funzionamento dell'ente	1.864,94	Previsioni di Competenza	1.500,00	1.500,00	1.500,00
			di cui già impegnato:		1.500,00	
			di cui fondo pluriennale vincolato:			
			Previsioni di Cassa	2.572,30	3.364,94	
	Totale Programma 0101	11.834,00	Previsioni di Competenza	13.500,00	14.500,00	14.500,00
			di cui già impegnato:		1.500,00	
			di cui fondo pluriennale vincolato:			
			Previsioni di Cassa	14.835,58	26.334,00	
0102 Programma 02	Segreteria generale					
U.1.01.01.01.000	Retribuzioni in denaro	109.756,91	Previsioni di Competenza	487.600,00	508.000,00	508.000,00
			di cui già impegnato:			
			di cui fondo pluriennale vincolato:			
			Previsioni di Cassa	762.110,34	617.756,91	
U.1.01.01.02.000	Altre spese per il personale	23.958,74	Previsioni di Competenza	81.000,00	63.000,00	63.000,00
			di cui già impegnato:			
			di cui fondo pluriennale vincolato:			
			Previsioni di Cassa	91.431,78	86.958,74	
U.1.01.02.01.000	Contributi sociali effettivi a carico dell'ente	51.665,72	Previsioni di Competenza	151.200,00	130.000,00	130.000,00
			di cui già impegnato:			
			di cui fondo pluriennale vincolato:			
			Previsioni di Cassa	288.404,47	181.665,72	

BILANCIO DI PREVISIONE PLURIENNALE

Dettaglio analitico per missione, programma e conto finanziario di IV livello - SPESE

Missione, programma, conto finanziario di IV livello Denominazione	Residui presunti al termine dell'esercizio precedente quello cui si riferisce il bilancio		Previsioni definitive dell' anno precedente a quello cui si riferisce il bilancio	PREVISIONI DEL BILANCIO			
				PREVISIONI ANNO 2019	PREVISIONI ANNO 2020	PREVISIONI ANNO 2021	
U.1.03.02.02.000	Rappresentanza, organizzazione eventi, pubblicità e servizi per trasferta	5.926,12	Previsioni di Competenza di cui già impegnato: di cui fondo pluriennale vincolato: Previsioni di Cassa	10.500,00	10.500,00	10.500,00	10.500,00
U.1.03.02.04.000	Acquisto di servizi per formazione e addestramento del personale dell'ente	8.309,07	Previsioni di Competenza di cui già impegnato: di cui fondo pluriennale vincolato: Previsioni di Cassa	9.000,00	9.000,00	9.000,00	9.000,00
U.1.03.02.11.000	Prestazioni professionali e specialistiche	221.674,62	Previsioni di Competenza di cui già impegnato: di cui fondo pluriennale vincolato: Previsioni di Cassa	83.838,29	67.400,00	67.400,00	67.400,00
U.1.03.02.16.000	Servizi amministrativi	9.000,00	Previsioni di Competenza di cui già impegnato: di cui fondo pluriennale vincolato: Previsioni di Cassa	9.000,00	9.000,00	9.000,00	9.000,00
U.1.04.01.01.000	Trasferimenti correnti a Amministrazioni Centrali		Previsioni di Competenza di cui già impegnato: di cui fondo pluriennale vincolato: Previsioni di Cassa	29.050,00	29.000,00	29.000,00	29.000,00
U.1.04.03.99.000	Trasferimenti correnti a altre imprese		Previsioni di Competenza di cui già impegnato: di cui fondo pluriennale vincolato: Previsioni di Cassa	2.000,00	1.000,00	1.000,00	1.000,00
U.1.10.05.02.000	Spese per risarcimento danni		Previsioni di Competenza di cui già impegnato: di cui fondo pluriennale vincolato: Previsioni di Cassa	5.000,00	5.000,00	5.000,00	5.000,00
	Totale Programma 0102	430.291,18	Previsioni di Competenza di cui già impegnato: di cui fondo pluriennale vincolato: Previsioni di Cassa	868.188,29	831.900,00 9.000,00	831.900,00 9.000,00	831.900,00
0103 Programma 03	Gestione economica, finanziaria, programmazione e provveditorato			1.568.126,74	1.262.191,18		

BILANCIO DI PREVISIONE PLURIENNALE

Dettaglio analitico per missione, programma e conto finanziario di IV livello - SPESE

Missione, programma, conto finanziario di IV livello Denominazione	Residui presunti al termine dell'esercizio precedente quello cui si riferisce il bilancio		Previsioni definitive dell' anno precedente a quello cui si riferisce il bilancio	PREVISIONI DEL BILANCIO			
				PREVISIONI ANNO 2019	PREVISIONI ANNO 2020	PREVISIONI ANNO 2021	
U.1.01.01.01.000	Retribuzioni in denaro	2.528,82	Previsioni di Competenza di cui già impegnato: di cui fondo pluriennale vincolato: Previsioni di Cassa	431.000,00	489.600,00	489.600,00	489.600,00
U.1.01.02.01.000	Contributi sociali effettivi a carico dell'ente	19.772,94	Previsioni di Competenza di cui già impegnato: di cui fondo pluriennale vincolato: Previsioni di Cassa	148.500,00	162.500,00	162.500,00	162.500,00
U.1.02.01.01.000	Imposta regionale sulle attività produttive (IRAP)	74.127,12	Previsioni di Competenza di cui già impegnato: di cui fondo pluriennale vincolato: Previsioni di Cassa	429.618,00	430.800,00	430.800,00	430.800,00
U.1.02.01.09.000	Tassa di circolazione dei veicoli a motore (tassa automobilistica)	2.788,92	Previsioni di Competenza di cui già impegnato: di cui fondo pluriennale vincolato: Previsioni di Cassa	13.500,00	13.500,00	13.500,00	13.500,00
U.1.02.01.99.000	Imposte, tasse e proventi assimilati a carico dell'ente n.a.c.	16,00	Previsioni di Competenza di cui già impegnato: di cui fondo pluriennale vincolato: Previsioni di Cassa	20.000,00	20.000,00	20.000,00	20.000,00
U.1.03.01.01.000	Giornali, riviste e pubblicazioni	1.059,79	Previsioni di Competenza di cui già impegnato: di cui fondo pluriennale vincolato: Previsioni di Cassa	8.637,09	13.000,00	13.000,00	13.000,00
U.1.03.01.02.000	Altri beni di consumo	21.577,59	Previsioni di Competenza di cui già impegnato: di cui fondo pluriennale vincolato: Previsioni di Cassa	236.437,52	227.000,00	227.000,00	227.000,00
U.1.03.01.05.000	Medicinali e altri beni di consumo sanitario	2.592,26	Previsioni di Competenza di cui già impegnato: di cui fondo pluriennale vincolato: Previsioni di Cassa	5.857,19	6.000,00	6.000,00	6.000,00
				6.964,33	8.592,26		

BILANCIO DI PREVISIONE PLURIENNALE

Dettaglio analitico per missione, programma e conto finanziario di IV livello - SPESE

Missione, programma, conto finanziario di IV livello Denominazione	Residui presunti al termine dell'esercizio precedente quello cui si riferisce il bilancio		Previsioni definitive dell' anno precedente a quello cui si riferisce il bilancio	PREVISIONI DEL BILANCIO		
				PREVISIONI ANNO 2019	PREVISIONI ANNO 2020	PREVISIONI ANNO 2021
U.1.03.02.01.000	Organi e incarichi istituzionali dell'amministrazione	44.265,89	Previsioni di Competenza di cui già impegnato: di cui fondo pluriennale vincolato:	61.600,00	61.600,00	61.600,00
			Previsioni di Cassa	89.057,30	105.865,89	
U.1.03.02.09.000	Manutenzione ordinaria e riparazioni	10.827,67	Previsioni di Competenza di cui già impegnato: di cui fondo pluriennale vincolato:	13.000,00	15.000,00	15.000,00
			Previsioni di Cassa	20.617,60	25.827,67	
U.1.03.02.17.000	Servizi finanziari		Previsioni di Competenza di cui già impegnato: di cui fondo pluriennale vincolato:		12.000,00	12.000,00
			Previsioni di Cassa			
U.1.03.02.99.000	Altri servizi	20.206,14	Previsioni di Competenza di cui già impegnato: di cui fondo pluriennale vincolato:	52.987,20	55.919,00	38.981,00
			Previsioni di Cassa	71.116,03	76.125,14	
U.1.04.01.01.000	Trasferimenti correnti a Amministrazioni Centrali	22.356.011,13	Previsioni di Competenza di cui già impegnato: di cui fondo pluriennale vincolato:	15.482.582,77	15.842.203,00	15.842.203,00
			Previsioni di Cassa	44.120.454,98	38.198.214,13	
U.1.04.02.05.000	Altri trasferimenti a famiglie	5.400,00	Previsioni di Competenza di cui già impegnato: di cui fondo pluriennale vincolato:	20.000,00	26.000,00	26.000,00
			Previsioni di Cassa	28.180,97	31.400,00	
U.1.10.04.01.000	Premi di assicurazione contro i danni	33.891,13	Previsioni di Competenza di cui già impegnato: di cui fondo pluriennale vincolato:	280.000,00	280.000,00	280.000,00
			Previsioni di Cassa	313.652,63	313.891,13	
U.2.05.04.02.000	Rimborsi in conto capitale ad Amministrazioni Locali di somme non dovute o incassate in eccesso		Previsioni di Competenza di cui già impegnato: di cui fondo pluriennale vincolato:	17.911,43		
			Previsioni di Cassa	17.911,43		

BILANCIO DI PREVISIONE PLURIENNALE

Dettaglio analitico per missione, programma e conto finanziario di IV livello - SPESE

Missione, programma, conto finanziario di IV livello Denominazione	Residui presunti al termine dell'esercizio precedente quello cui si riferisce il bilancio		Previsioni definitive dell' anno precedente a quello cui si riferisce il bilancio	PREVISIONI DEL BILANCIO		
				PREVISIONI ANNO 2019	PREVISIONI ANNO 2020	PREVISIONI ANNO 2021
U.3.02.08.04.000	Concessione crediti di breve periodo a tasso non agevolato a altre Imprese		2.000.000,00	2.000.000,00	2.000.000,00	2.000.000,00
		Previsioni di Competenza di cui già impegnato: di cui fondo pluriennale vincolato:				
		Previsioni di Cassa	2.000.000,00	2.000.000,00		
U.3.04.07.01.000	Versamenti a depositi bancari	574,60	2.000.000,00	7.300.000,00	2.000.000,00	2.000.000,00
		Previsioni di Competenza di cui già impegnato: di cui fondo pluriennale vincolato:				
		Previsioni di Cassa	2.000.000,00	7.300.574,60		
	Totale Programma 0103	22.595.640,00	Previsioni di Competenza di cui già impegnato: di cui fondo pluriennale vincolato:	21.221.631,20	26.943.122,00	21.638.184,00
			Previsioni di Cassa	50.051.955,03	49.538.762,00	
0105 Programma 05	Gestione dei beni demaniali e patrimoniali					
U.1.01.01.01.000	Retribuzioni in denaro		30.000,00			
		Previsioni di Competenza di cui già impegnato: di cui fondo pluriennale vincolato:				
		Previsioni di Cassa	30.000,00			
U.1.03.02.05.000	Utenze e canoni	117.521,44	319.500,00	320.000,00	320.000,00	320.000,00
		Previsioni di Competenza di cui già impegnato: di cui fondo pluriennale vincolato:		20.000,00		
		Previsioni di Cassa	367.618,60	437.521,44		
U.1.03.02.07.000	Utilizzo di beni di terzi		60.000,00	60.000,00	60.000,00	60.000,00
		Previsioni di Competenza di cui già impegnato: di cui fondo pluriennale vincolato:				
		Previsioni di Cassa	60.000,00	60.000,00		
U.1.03.02.09.000	Manutenzione ordinaria e riparazioni	32.222,38	87.500,00	104.500,00	104.500,00	104.500,00
		Previsioni di Competenza di cui già impegnato: di cui fondo pluriennale vincolato:		5.497,15	5.497,15	
		Previsioni di Cassa	145.941,60	136.722,38		
U.1.03.02.11.000	Prestazioni professionali e specialistiche	11.364,67	7.000,00			
		Previsioni di Competenza di cui già impegnato: di cui fondo pluriennale vincolato:				
		Previsioni di Cassa	11.386,27	11.364,67		

BILANCIO DI PREVISIONE PLURIENNALE

Dettaglio analitico per missione, programma e conto finanziario di IV livello - SPESE

Missione, programma, conto finanziario di IV livello Denominazione	Residui presunti al termine dell'esercizio precedente quello cui si riferisce il bilancio		Previsioni definitive dell' anno precedente a quello cui si riferisce il bilancio	PREVISIONI DEL BILANCIO		
				PREVISIONI ANNO 2019	PREVISIONI ANNO 2020	PREVISIONI ANNO 2021
U.1.03.02.13.000	48.923,92	Previsioni di Competenza di cui già impegnato: di cui fondo pluriennale vincolato:	213.000,00	212.500,00 861,32	212.500,00	212.500,00
		Previsioni di Cassa	268.531,24	261.423,92		
U.1.03.02.99.000	33.425,06	Previsioni di Competenza di cui già impegnato: di cui fondo pluriennale vincolato:	27.400,00	27.400,00	27.400,00	27.400,00
		Previsioni di Cassa	64.810,04	60.825,06		
U.2.02.01.09.000		Previsioni di Competenza di cui già impegnato: di cui fondo pluriennale vincolato:	50.000,00	100.000,00	50.000,00	50.000,00
		Previsioni di Cassa	50.000,00	100.000,00		
U.2.03.01.02.000	165.098,99	Previsioni di Competenza di cui già impegnato: di cui fondo pluriennale vincolato:				
		Previsioni di Cassa	200.723,77	165.098,99		
Totale Programma 0105	408.556,46	Previsioni di Competenza di cui già impegnato: di cui fondo pluriennale vincolato:	794.400,00	824.400,00 26.358,47	774.400,00 5.497,15	774.400,00
		Previsioni di Cassa	1.199.011,52	1.232.956,46		
0108 Programma 08		Statistica e sistemi informativi				
U.1.01.01.01.000	5.467,40	Previsioni di Competenza di cui già impegnato: di cui fondo pluriennale vincolato:	293.500,00	278.500,00	278.500,00	278.500,00
		Previsioni di Cassa	294.392,93	283.967,40		
U.1.01.02.01.000	10.733,85	Previsioni di Competenza di cui già impegnato: di cui fondo pluriennale vincolato:	91.800,00	88.600,00	88.600,00	88.600,00
		Previsioni di Cassa	103.974,39	99.333,85		
U.1.03.02.05.000	21.033,11	Previsioni di Competenza di cui già impegnato: di cui fondo pluriennale vincolato:	20.000,00	35.000,00 18.000,00	35.000,00	35.000,00
		Previsioni di Cassa	63.840,18	56.033,11		

BILANCIO DI PREVISIONE PLURIENNALE

Dettaglio analitico per missione, programma e conto finanziario di IV livello - SPESE

Missione, programma, conto finanziario di IV livello Denominazione	Residui presunti al termine dell'esercizio precedente quello cui si riferisce il bilancio		Previsioni definitive dell' anno precedente a quello cui si riferisce il bilancio	PREVISIONI DEL BILANCIO			
				PREVISIONI ANNO 2019	PREVISIONI ANNO 2020	PREVISIONI ANNO 2021	
U.1.03.02.07.000	Utilizzo di beni di terzi	10.573,60	Previsioni di Competenza di cui già impegnato: di cui fondo pluriennale vincolato: Previsioni di Cassa	26.660,00	23.000,00	23.000,00	23.000,00
U.1.03.02.16.000	Servizi amministrativi	7.335,64	Previsioni di Competenza di cui già impegnato: di cui fondo pluriennale vincolato: Previsioni di Cassa	10.000,00	10.000,00	10.000,00	10.000,00
U.1.03.02.19.000	Servizi informatici e di telecomunicazioni	368.234,47	Previsioni di Competenza di cui già impegnato: di cui fondo pluriennale vincolato: Previsioni di Cassa	558.340,00	609.000,00	609.000,00	609.000,00
U.2.02.01.07.000	Hardware	93.206,04	Previsioni di Competenza di cui già impegnato: di cui fondo pluriennale vincolato: Previsioni di Cassa	168.000,00	90.000,00		
U.2.02.03.02.000	Software	14.727,00	Previsioni di Competenza di cui già impegnato: di cui fondo pluriennale vincolato: Previsioni di Cassa	204.725,07	183.206,04		
	Totale Programma 0108	531.311,11	Previsioni di Competenza di cui già impegnato: di cui fondo pluriennale vincolato: Previsioni di Cassa	1.168.300,00	1.134.100,00	1.044.100,00	1.044.100,00
0110 Programma 10	Risorse umane						
U.1.01.01.01.000	Retribuzioni in denaro	213.398,76	Previsioni di Competenza di cui già impegnato: di cui fondo pluriennale vincolato: Previsioni di Cassa	1.401.255,32	1.669.000,00	1.669.000,00	1.669.000,00
U.1.01.02.01.000	Contributi sociali effettivi a carico dell'ente	125.002,52	Previsioni di Competenza di cui già impegnato: di cui fondo pluriennale vincolato: Previsioni di Cassa	180.600,00	187.000,00	187.000,00	187.000,00
				188.451,96	312.002,52		

BILANCIO DI PREVISIONE PLURIENNALE

Dettaglio analitico per missione, programma e conto finanziario di IV livello - SPESE

Missione, programma, conto finanziario di IV livello Denominazione	Residui presunti al termine dell'esercizio precedente quello cui si riferisce il bilancio		Previsioni definitive dell' anno precedente a quello cui si riferisce il bilancio	PREVISIONI DEL BILANCIO		
				PREVISIONI ANNO 2019	PREVISIONI ANNO 2020	PREVISIONI ANNO 2021
U.1.01.02.02.000	Contributi sociali figurativi	7.177,54	Previsioni di Competenza di cui già impegnato: di cui fondo pluriennale vincolato: Previsioni di Cassa	18.000,00	18.000,00	18.000,00
U.1.03.02.02.000	Rappresentanza, organizzazione eventi, pubblicità e servizi per trasferta	365,15	Previsioni di Competenza di cui già impegnato: di cui fondo pluriennale vincolato: Previsioni di Cassa	20.000,00	20.000,00	20.000,00
U.1.03.02.18.000	Servizi sanitari	745,39	Previsioni di Competenza di cui già impegnato: di cui fondo pluriennale vincolato: Previsioni di Cassa	6.150,00	7.000,00	7.000,00
U.1.03.02.99.000	Altri servizi	2.850,00	Previsioni di Competenza di cui già impegnato: di cui fondo pluriennale vincolato: Previsioni di Cassa	2.850,00	7.745,39	
U.1.09.01.01.000	Rimborsi per spese di personale (comando, distacco, fuori ruolo, convenzioni, ecc...)		Previsioni di Competenza di cui già impegnato: di cui fondo pluriennale vincolato: Previsioni di Cassa		16.000,00	
U.1.10.02.01.000	Fondo pluriennale vincolato		Previsioni di Competenza di cui già impegnato: di cui fondo pluriennale vincolato: Previsioni di Cassa	330.000,00	330.000,00	330.000,00
	Totale Programma 0110	349.539,36	Previsioni di Competenza di cui già impegnato: di cui fondo pluriennale vincolato: Previsioni di Cassa	1.958.855,32	2.247.000,00	2.231.000,00
				330.000,00	330.000,00	330.000,00
				1.640.377,90	2.266.539,36	
	TOTALE MISSIONE 01	24.327.172,11	Previsioni di Competenza di cui già impegnato: di cui fondo pluriennale vincolato: Previsioni di Cassa	26.024.874,81	31.995.022,00	26.534.084,00
					40.682,19	41.191,15
				330.000,00	330.000,00	330.000,00
				56.244.739,63	55.992.194,11	
MISSIONE 03	Ordine pubblico e sicurezza					

BILANCIO DI PREVISIONE PLURIENNALE

Dettaglio analitico per missione, programma e conto finanziario di IV livello - SPESE

Missione, programma, conto finanziario di IV livello Denominazione	Residui presunti al termine dell'esercizio precedente quello cui si riferisce il bilancio		Previsioni definitive dell' anno precedente a quello cui si riferisce il bilancio	PREVISIONI DEL BILANCIO		
				PREVISIONI ANNO 2019	PREVISIONI ANNO 2020	PREVISIONI ANNO 2021
0301 Programma 01	Polizia locale e amministrativa					
U.1.01.01.01.000	Retribuzioni in denaro	7.613,76	Previsioni di Competenza di cui già impegnato: di cui fondo pluriennale vincolato: Previsioni di Cassa	582.000,00	578.000,00	578.000,00
U.1.01.02.01.000	Contributi sociali effettivi a carico dell'ente	20.319,35	Previsioni di Competenza di cui già impegnato: di cui fondo pluriennale vincolato: Previsioni di Cassa	182.000,00	180.000,00	180.000,00
U.1.03.01.02.000	Altri beni di consumo	7.147,60	Previsioni di Competenza di cui già impegnato: di cui fondo pluriennale vincolato: Previsioni di Cassa	23.600,00	25.000,00	25.000,00
U.1.03.01.04.000	Armi e materiale per usi militari, ordine pubblico, sicurezza	857,32	Previsioni di Competenza di cui già impegnato: di cui fondo pluriennale vincolato: Previsioni di Cassa	29.178,87	32.147,60	
U.1.03.02.02.000	Rappresentanza, organizzazione eventi, pubblicità e servizi per trasferta		Previsioni di Competenza di cui già impegnato: di cui fondo pluriennale vincolato: Previsioni di Cassa		2.000,00	2.000,00
U.1.03.02.03.000	Aggi di riscossione	14.889,75	Previsioni di Competenza di cui già impegnato: di cui fondo pluriennale vincolato: Previsioni di Cassa	606,34	2.000,00	
U.1.03.02.04.000	Acquisto di servizi per formazione e addestramento del personale dell'ente	2.400,00	Previsioni di Competenza di cui già impegnato: di cui fondo pluriennale vincolato: Previsioni di Cassa	2.400,00	2.000,00	2.000,00
U.1.03.02.09.000	Manutenzione ordinaria e riparazioni	66.078,16	Previsioni di Competenza di cui già impegnato: di cui fondo pluriennale vincolato: Previsioni di Cassa	101.000,00	95.000,00	95.000,00
			Previsioni di Cassa	135.192,41	161.078,16	

BILANCIO DI PREVISIONE PLURIENNALE

Dettaglio analitico per missione, programma e conto finanziario di IV livello - SPESE

Missione, programma, conto finanziario di IV livello Denominazione	Residui presunti al termine dell'esercizio precedente quello cui si riferisce il bilancio		Previsioni definitive dell' anno precedente a quello cui si riferisce il bilancio	PREVISIONI DEL BILANCIO			
				PREVISIONI ANNO 2019	PREVISIONI ANNO 2020	PREVISIONI ANNO 2021	
U.1.03.02.16.000	Servizi amministrativi	194.156,71	Previsioni di Competenza di cui già impegnato: di cui fondo pluriennale vincolato:	477.000,00	480.000,00	480.000,00	480.000,00
			Previsioni di Cassa	661.734,40	674.156,71		
U.1.03.02.19.000	Servizi informatici e di telecomunicazioni	17.120,73	Previsioni di Competenza di cui già impegnato: di cui fondo pluriennale vincolato:	25.000,00	25.000,00	25.000,00	25.000,00
			Previsioni di Cassa	60.776,88	42.120,73		
U.1.09.99.04.000	Rimborsi di parte corrente a Famiglie di somme non dovute o incassate in eccesso	14.901,31	Previsioni di Competenza di cui già impegnato: di cui fondo pluriennale vincolato:	30.000,00	30.000,00	30.000,00	30.000,00
			Previsioni di Cassa	40.660,44	44.901,31		
U.1.10.04.99.000	Altri premi di assicurazione n.a.c.		Previsioni di Competenza di cui già impegnato: di cui fondo pluriennale vincolato:	50.000,00	50.000,00	50.000,00	50.000,00
			Previsioni di Cassa	72.000,00	50.000,00		
U.2.02.01.01.000	Mezzi di trasporto ad uso civile, di sicurezza e ordine pubblico	60.000,00	Previsioni di Competenza di cui già impegnato: di cui fondo pluriennale vincolato:	60.000,00	60.000,00		
			Previsioni di Cassa	60.000,00	120.000,00		
U.2.02.01.04.000	Impianti e macchinari	55.896,00	Previsioni di Competenza di cui già impegnato: di cui fondo pluriennale vincolato:	139.540,00			
			Previsioni di Cassa	139.540,00	55.896,00		
	Totale Programma 0301	461.380,69	Previsioni di Competenza di cui già impegnato: di cui fondo pluriennale vincolato:	1.672.540,00	1.527.000,00	1.467.000,00	1.467.000,00
			Previsioni di Cassa	2.026.555,10	1.988.380,69		
	TOTALE MISSIONE 03	461.380,69	Previsioni di Competenza di cui già impegnato: di cui fondo pluriennale vincolato:	1.672.540,00	1.527.000,00	1.467.000,00	1.467.000,00
			Previsioni di Cassa	2.026.555,10	1.988.380,69		
MISSIONE 04	Istruzione e diritto allo studio						

BILANCIO DI PREVISIONE PLURIENNALE

Dettaglio analitico per missione, programma e conto finanziario di IV livello - SPESE

Missione, programma, conto finanziario di IV livello Denominazione	Residui presunti al termine dell'esercizio precedente quello cui si riferisce il bilancio		Previsioni definitive dell' anno precedente a quello cui si riferisce il bilancio	PREVISIONI DEL BILANCIO		
				PREVISIONI ANNO 2019	PREVISIONI ANNO 2020	PREVISIONI ANNO 2021
0401 Programma 01 Istruzione prescolastica						
U.2.02.03.05.000	Incarichi professionali per la realizzazione di investimenti	6.974,74	Previsioni di Competenza di cui già impegnato: di cui fondo pluriennale vincolato:			
			Previsioni di Cassa	6.974,74	6.974,74	
	Totale Programma 0401	6.974,74	Previsioni di Competenza di cui già impegnato: di cui fondo pluriennale vincolato:			
			Previsioni di Cassa	6.974,74	6.974,74	
0402 Programma 02 Altri ordini di istruzione						
U.1.01.01.01.000	Retribuzioni in denaro	6.848,37	Previsioni di Competenza di cui già impegnato: di cui fondo pluriennale vincolato:	465.000,00	510.000,00	510.000,00
			Previsioni di Cassa	465.477,03	516.848,37	
U.1.01.02.01.000	Contributi sociali effettivi a carico dell'ente	20.836,84	Previsioni di Competenza di cui già impegnato: di cui fondo pluriennale vincolato:	150.000,00	158.000,00	158.000,00
			Previsioni di Cassa	169.684,39	178.836,84	
U.1.02.01.06.000	Tassa e/o tariffa smaltimento rifiuti solidi urbani	114.859,68	Previsioni di Competenza di cui già impegnato: di cui fondo pluriennale vincolato:	250.000,00	250.000,00	250.000,00
			Previsioni di Cassa	326.545,60	364.859,68	
U.1.03.02.05.000	Utenze e canoni	416.458,67	Previsioni di Competenza di cui già impegnato: di cui fondo pluriennale vincolato:	1.688.871,73	1.688.500,00	1.688.500,00
			Previsioni di Cassa	2.408.785,38	2.104.958,67	
U.1.03.02.07.000	Utilizzo di beni di terzi	45.993,75	Previsioni di Competenza di cui già impegnato: di cui fondo pluriennale vincolato:	70.000,00	70.000,00	70.000,00
			Previsioni di Cassa	92.618,75	115.993,75	
U.1.03.02.09.000	Manutenzione ordinaria e riparazioni	335.659,96	Previsioni di Competenza di cui già impegnato: di cui fondo pluriennale vincolato:	905.813,27	912.185,00	912.185,00
			Previsioni di Cassa	1.159.973,89	1.247.844,96	

BILANCIO DI PREVISIONE PLURIENNALE

Dettaglio analitico per missione, programma e conto finanziario di IV livello - SPESE

Missione, programma, conto finanziario di IV livello Denominazione	Residui presunti al termine dell'esercizio precedente quello cui si riferisce il bilancio		Previsioni definitive dell' anno precedente a quello cui si riferisce il bilancio	PREVISIONI DEL BILANCIO			
				PREVISIONI ANNO 2019	PREVISIONI ANNO 2020	PREVISIONI ANNO 2021	
U.1.03.02.11.000	Prestazioni professionali e specialistiche	79.142,80	Previsioni di Competenza di cui già impegnato: di cui fondo pluriennale vincolato: Previsioni di Cassa	51.534,00	41.000,00	41.000,00	41.000,00
U.1.03.02.15.000	Contratti di servizio pubblico	11.287,10	Previsioni di Competenza di cui già impegnato: di cui fondo pluriennale vincolato: Previsioni di Cassa	122.729,67	120.142,80		
U.1.04.01.01.000	Trasferimenti correnti a Amministrazioni Centrali		Previsioni di Competenza di cui già impegnato: di cui fondo pluriennale vincolato: Previsioni di Cassa	29.081,00	34.815,00	34.815,00	34.815,00
U.1.04.01.02.000	Trasferimenti correnti a Amministrazioni Locali		Previsioni di Competenza di cui già impegnato: di cui fondo pluriennale vincolato: Previsioni di Cassa	62.083,20	46.102,10		
U.1.04.02.05.000	Altri trasferimenti a famiglie		Previsioni di Competenza di cui già impegnato: di cui fondo pluriennale vincolato: Previsioni di Cassa	135.000,00	135.000,00	135.000,00	135.000,00
U.2.02.01.03.000	Mobili e arredi		Previsioni di Competenza di cui già impegnato: di cui fondo pluriennale vincolato: Previsioni di Cassa	135.000,00	135.000,00		
U.2.02.01.09.000	Beni immobili		Previsioni di Competenza di cui già impegnato: di cui fondo pluriennale vincolato: Previsioni di Cassa	742.000,00	702.000,00	702.000,00	702.000,00
U.2.02.03.05.000	Incarichi professionali per la realizzazione di investimenti		Previsioni di Competenza di cui già impegnato: di cui fondo pluriennale vincolato: Previsioni di Cassa	1.318.299,22	1.353.131,77		
			Previsioni di Competenza di cui già impegnato: di cui fondo pluriennale vincolato: Previsioni di Cassa	43.265,34	250.000,00	250.000,00	250.000,00
			Previsioni di Competenza di cui già impegnato: di cui fondo pluriennale vincolato: Previsioni di Cassa	301.400,44	293.265,34		
			Previsioni di Competenza di cui già impegnato: di cui fondo pluriennale vincolato: Previsioni di Cassa	50.000,00	80.000,00		
			Previsioni di Competenza di cui già impegnato: di cui fondo pluriennale vincolato: Previsioni di Cassa	76.651,72	83.581,43		
			Previsioni di Competenza di cui già impegnato: di cui fondo pluriennale vincolato: Previsioni di Cassa	1.169.635,24	10.884.734,00	4.890.000,00	4.900.000,00
			Previsioni di Competenza di cui già impegnato: di cui fondo pluriennale vincolato: Previsioni di Cassa	7.064.728,02	12.054.369,24		
			Previsioni di Competenza di cui già impegnato: di cui fondo pluriennale vincolato: Previsioni di Cassa	313.034,00	313.034,00		
			Previsioni di Cassa	553.271,51	505.691,51		

BILANCIO DI PREVISIONE PLURIENNALE

Dettaglio analitico per missione, programma e conto finanziario di IV livello - SPESE

Missione, programma, conto finanziario di IV livello Denominazione	Residui presunti al termine dell'esercizio precedente quello cui si riferisce il bilancio		Previsioni definitive dell' anno precedente a quello cui si riferisce il bilancio	PREVISIONI DEL BILANCIO		
				PREVISIONI ANNO 2019	PREVISIONI ANNO 2020	PREVISIONI ANNO 2021
Totale Programma 0402	3.091.358,46	Previsioni di Competenza	10.707.700,00	16.029.268,00	9.641.500,00	9.651.500,00
		di cui già impegnato:		641.486,24	97.285,58	
		di cui fondo pluriennale vincolato:				
		Previsioni di Cassa	14.257.248,82	19.120.626,46		
0405 Programma 05 Istruzione tecnica superiore						
U.1.03.02.05.000	Utenze e canoni	337.578,30	Previsioni di Competenza	1.000.000,00	1.000.000,00	1.000.000,00
			di cui già impegnato:	751.967,21		
			di cui fondo pluriennale vincolato:			
		Previsioni di Cassa	1.244.539,22	1.337.578,30		
Totale Programma 0405	337.578,30	Previsioni di Competenza	1.000.000,00	1.000.000,00	1.000.000,00	1.000.000,00
		di cui già impegnato:		751.967,21		
		di cui fondo pluriennale vincolato:				
		Previsioni di Cassa	1.244.539,22	1.337.578,30		
0406 Programma 06 Servizi ausiliari all'istruzione						
U.1.04.01.02.000	Trasferimenti correnti a Amministrazioni Locali		Previsioni di Competenza	600.000,00	1.060.000,00	600.000,00
			di cui già impegnato:			
			di cui fondo pluriennale vincolato:			
		Previsioni di Cassa	993.111,02	1.060.000,00		
Totale Programma 0406		Previsioni di Competenza	600.000,00	1.060.000,00	600.000,00	600.000,00
		di cui già impegnato:				
		di cui fondo pluriennale vincolato:				
		Previsioni di Cassa	993.111,02	1.060.000,00		
TOTALE MISSIONE 04	3.435.911,50	Previsioni di Competenza	12.307.700,00	18.089.268,00	11.241.500,00	11.251.500,00
		di cui già impegnato:		1.393.453,45	97.285,58	
		di cui fondo pluriennale vincolato:				
		Previsioni di Cassa	16.501.873,80	21.525.179,50		
MISSIONE 05 Tutela e valorizzazione dei beni e attività culturali						
0502 Programma 02 Attività culturali e interventi diversi nel settore culturale						
U.1.03.02.19.000	Servizi informatici e di telecomunicazioni	10.000,00	Previsioni di Competenza	10.000,00		
			di cui già impegnato:			
			di cui fondo pluriennale vincolato:			
		Previsioni di Cassa	20.000,00	10.000,00		

BILANCIO DI PREVISIONE PLURIENNALE

Dettaglio analitico per missione, programma e conto finanziario di IV livello - SPESE

Missione, programma, conto finanziario di IV livello Denominazione	Residui presunti al termine dell'esercizio precedente quello cui si riferisce il bilancio		Previsioni definitive dell' anno precedente a quello cui si riferisce il bilancio	PREVISIONI DEL BILANCIO		
				PREVISIONI ANNO 2019	PREVISIONI ANNO 2020	PREVISIONI ANNO 2021
U.1.04.01.02.000	Trasferimenti correnti a Amministrazioni Locali	15.000,00	Previsioni di Competenza di cui già impegnato: di cui fondo pluriennale vincolato:			
			Previsioni di Cassa	15.200,00	15.000,00	
U.1.04.03.99.000	Trasferimenti correnti a altre imprese		Previsioni di Cassa	17.817,76		
U.2.03.01.02.000	Contributi agli investimenti a Amministrazioni Locali	1.582.673,49	Previsioni di Competenza di cui già impegnato: di cui fondo pluriennale vincolato:			
			Previsioni di Cassa	1.585.681,49	1.582.673,49	
U.2.03.03.03.000	Contributi agli investimenti a altre Imprese	107.000,00	Previsioni di Competenza di cui già impegnato: di cui fondo pluriennale vincolato:			
			Previsioni di Cassa	1.005.495,27	107.000,00	
	Totale Programma 0502	1.714.673,49	Previsioni di Competenza di cui già impegnato: di cui fondo pluriennale vincolato:	10.000,00		
			Previsioni di Cassa	2.644.194,52	1.714.673,49	
	TOTALE MISSIONE 05	1.714.673,49	Previsioni di Competenza di cui già impegnato: di cui fondo pluriennale vincolato:	10.000,00		
			Previsioni di Cassa	2.644.194,52	1.714.673,49	
MISSIONE 07	Turismo					
0701 Programma 01	Sviluppo e la valorizzazione del turismo					
U.1.03.02.99.000	Altri servizi	153,32	Previsioni di Competenza di cui già impegnato: di cui fondo pluriennale vincolato:			
			Previsioni di Cassa	478,09	153,32	

BILANCIO DI PREVISIONE PLURIENNALE

Dettaglio analitico per missione, programma e conto finanziario di IV livello - SPESE

Missione, programma, conto finanziario di IV livello Denominazione	Residui presunti al termine dell'esercizio precedente quello cui si riferisce il bilancio		Previsioni definitive dell' anno precedente a quello cui si riferisce il bilancio	PREVISIONI DEL BILANCIO		
				PREVISIONI ANNO 2019	PREVISIONI ANNO 2020	PREVISIONI ANNO 2021
U.1.04.01.02.000	Trasferimenti correnti a Amministrazioni Locali					
		Previsioni di Cassa	401.500,27			
U.1.04.03.99.000	Trasferimenti correnti a altre imprese	939,64	Previsioni di Competenza di cui già impegnato: di cui fondo pluriennale vincolato:			
		Previsioni di Cassa	63.267,31	939,64		
	Totale Programma 0701	1.092,96	Previsioni di Competenza di cui già impegnato: di cui fondo pluriennale vincolato:			
		Previsioni di Cassa	465.245,67	1.092,96		
	TOTALE MISSIONE 07	1.092,96	Previsioni di Competenza di cui già impegnato: di cui fondo pluriennale vincolato:			
		Previsioni di Cassa	465.245,67	1.092,96		
MISSIONE 08	Assetto del territorio ed edilizia abitativa					
0801 Programma 01	Urbanistica e assetto del territorio					
U.1.01.01.01.000	Retribuzioni in denaro	133,57	Previsioni di Competenza di cui già impegnato: di cui fondo pluriennale vincolato:	101.000,00	139.000,00	139.000,00
			Previsioni di Cassa	101.078,79	139.133,57	
U.1.01.02.01.000	Contributi sociali effettivi a carico dell'ente	4.347,80	Previsioni di Competenza di cui già impegnato: di cui fondo pluriennale vincolato:	32.000,00	44.000,00	44.000,00
			Previsioni di Cassa	35.528,66	48.347,80	
U.1.03.02.10.000	Consulenze	561,85	Previsioni di Competenza di cui già impegnato: di cui fondo pluriennale vincolato:	5.000,00	5.000,00	5.000,00
			Previsioni di Cassa	5.029,85	5.561,85	

BILANCIO DI PREVISIONE PLURIENNALE

Dettaglio analitico per missione, programma e conto finanziario di IV livello - SPESE

Missione, programma, conto finanziario di IV livello Denominazione	Residui presunti al termine dell'esercizio precedente quello cui si riferisce il bilancio		Previsioni definitive dell' anno precedente a quello cui si riferisce il bilancio	PREVISIONI DEL BILANCIO		
				PREVISIONI ANNO 2019	PREVISIONI ANNO 2020	PREVISIONI ANNO 2021
U.1.04.01.02.000	Trasferimenti correnti a Amministrazioni Locali		200,00	150,00	150,00	150,00
		Previsioni di Competenza di cui già impegnato: di cui fondo pluriennale vincolato:				
		Previsioni di Cassa	55.755,55	150,00		
	Totale Programma 0801	5.043,22	138.200,00	188.150,00	188.150,00	188.150,00
		Previsioni di Competenza di cui già impegnato: di cui fondo pluriennale vincolato:				
		Previsioni di Cassa	197.392,85	193.193,22		
	TOTALE MISSIONE 08	5.043,22	138.200,00	188.150,00	188.150,00	188.150,00
		Previsioni di Competenza di cui già impegnato: di cui fondo pluriennale vincolato:				
		Previsioni di Cassa	197.392,85	193.193,22		
MISSIONE 09	Sviluppo sostenibile e tutela del territorio e dell'ambiente					
0902 Programma 02	Tutela, valorizzazione e recupero ambientale					
U.1.01.01.01.000	Retribuzioni in denaro	63.800,00	43.000,00	43.000,00	43.000,00	43.000,00
		Previsioni di Competenza di cui già impegnato: di cui fondo pluriennale vincolato:				
		Previsioni di Cassa	74.800,00	106.800,00		
U.1.04.01.02.000	Trasferimenti correnti a Amministrazioni Locali	29.700,00	29.700,00	29.700,00	29.700,00	29.700,00
		Previsioni di Competenza di cui già impegnato: di cui fondo pluriennale vincolato:				
		Previsioni di Cassa	29.700,00	59.400,00		
U.1.04.03.02.000	Trasferimenti correnti a altre imprese partecipate		100,00	100,00	100,00	100,00
		Previsioni di Competenza di cui già impegnato: di cui fondo pluriennale vincolato:				
		Previsioni di Cassa	100,00	100,00		
U.2.03.01.02.000	Contributi agli investimenti a Amministrazioni Locali	340.000,00				
		Previsioni di Competenza di cui già impegnato: di cui fondo pluriennale vincolato:				
		Previsioni di Cassa	340.000,00	340.000,00		

BILANCIO DI PREVISIONE PLURIENNALE

Dettaglio analitico per missione, programma e conto finanziario di IV livello - SPESE

Missione, programma, conto finanziario di IV livello Denominazione	Residui presunti al termine dell'esercizio precedente quello cui si riferisce il bilancio		Previsioni definitive dell' anno precedente a quello cui si riferisce il bilancio	PREVISIONI DEL BILANCIO		
				PREVISIONI ANNO 2019	PREVISIONI ANNO 2020	PREVISIONI ANNO 2021
Totale Programma 0902	433.500,00	Previsioni di Competenza di cui già impegnato: di cui fondo pluriennale vincolato:	72.800,00	72.800,00	72.800,00	72.800,00
		Previsioni di Cassa	444.600,00	506.300,00		
0905 Programma 05	Aree protette, parchi naturali, protezione naturalistica e forestazione					
U.1.04.01.02.000	Trasferimenti correnti a Amministrazioni Locali	36.000,00	Previsioni di Competenza di cui già impegnato: di cui fondo pluriennale vincolato:	90.250,00	90.250,00	90.250,00
			Previsioni di Cassa	90.250,00	126.250,00	
Totale Programma 0905	36.000,00	Previsioni di Competenza di cui già impegnato: di cui fondo pluriennale vincolato:	90.250,00	90.250,00	90.250,00	90.250,00
		Previsioni di Cassa	90.250,00	126.250,00		
TOTALE MISSIONE 09	469.500,00	Previsioni di Competenza di cui già impegnato: di cui fondo pluriennale vincolato:	163.050,00	163.050,00	163.050,00	163.050,00
		Previsioni di Cassa	534.850,00	632.550,00		
MISSIONE 10	Trasporti e diritto alla mobilità					
1002 Programma 02	Trasporto pubblico locale					
U.1.01.01.01.000	Retribuzioni in denaro	183,44	Previsioni di Competenza di cui già impegnato: di cui fondo pluriennale vincolato:	74.000,00	72.000,00	72.000,00
			Previsioni di Cassa	74.177,60	72.183,44	
U.1.01.02.01.000	Contributi sociali effettivi a carico dell'ente	3.613,72	Previsioni di Competenza di cui già impegnato: di cui fondo pluriennale vincolato:	26.000,00	25.000,00	25.000,00
			Previsioni di Cassa	29.501,63	28.613,72	
U.1.03.02.10.000	Consulenze	243,40	Previsioni di Competenza di cui già impegnato: di cui fondo pluriennale vincolato:			
			Previsioni di Cassa	1.103,15	243,40	105

BILANCIO DI PREVISIONE PLURIENNALE

Dettaglio analitico per missione, programma e conto finanziario di IV livello - SPESE

Missione, programma, conto finanziario di IV livello Denominazione	Residui presunti al termine dell'esercizio precedente quello cui si riferisce il bilancio		Previsioni definitive dell' anno precedente a quello cui si riferisce il bilancio	PREVISIONI DEL BILANCIO		
				PREVISIONI ANNO 2019	PREVISIONI ANNO 2020	PREVISIONI ANNO 2021
U.1.03.02.15.000	Contratti di servizio pubblico	121.837,36	Previsioni di Competenza di cui già impegnato: di cui fondo pluriennale vincolato:	268.685,00	268.685,00	268.685,00
			Previsioni di Cassa	349.410,63	390.522,36	
U.1.03.02.99.000	Altri servizi	82.298,15	Previsioni di Competenza di cui già impegnato: di cui fondo pluriennale vincolato:			
			Previsioni di Cassa	82.298,15	82.298,15	
	Totale Programma 1002	208.176,07	Previsioni di Competenza di cui già impegnato: di cui fondo pluriennale vincolato:	368.685,00	365.685,00	365.685,00
			Previsioni di Cassa	536.491,16	573.861,07	
1005 Programma 05	Viabilità e infrastrutture stradali					
U.1.01.01.01.000	Retribuzioni in denaro	41.597,08	Previsioni di Competenza di cui già impegnato: di cui fondo pluriennale vincolato:	1.806.000,00	1.950.000,00	1.950.000,00
			Previsioni di Cassa	1.818.219,36	1.991.597,08	
U.1.01.02.01.000	Contributi sociali effettivi a carico dell'ente	76.824,58	Previsioni di Competenza di cui già impegnato: di cui fondo pluriennale vincolato:	545.000,00	600.000,00	600.000,00
			Previsioni di Cassa	636.241,62	676.824,58	
U.1.03.01.02.000	Altri beni di consumo	141.249,38	Previsioni di Competenza di cui già impegnato: di cui fondo pluriennale vincolato:	150.100,00	250.000,00	250.000,00
			Previsioni di Cassa	307.222,66	391.249,38	
U.1.03.02.05.000	Utenze e canoni		Previsioni di Competenza di cui già impegnato: di cui fondo pluriennale vincolato:	2.251,60	1.300,00	1.300,00
			Previsioni di Cassa	2.251,60	1.300,00	
U.1.03.02.07.000	Utilizzo di beni di terzi	143.967,74	Previsioni di Competenza di cui già impegnato: di cui fondo pluriennale vincolato:	385.000,00	310.000,00	310.000,00
			Previsioni di Cassa	385.000,00	453.967,74	

BILANCIO DI PREVISIONE PLURIENNALE

Dettaglio analitico per missione, programma e conto finanziario di IV livello - SPESE

Missione, programma, conto finanziario di IV livello Denominazione	Residui presunti al termine dell'esercizio precedente quello cui si riferisce il bilancio		Previsioni definitive dell' anno precedente a quello cui si riferisce il bilancio	PREVISIONI DEL BILANCIO			
				PREVISIONI ANNO 2019	PREVISIONI ANNO 2020	PREVISIONI ANNO 2021	
U.1.03.02.09.000	Manutenzione ordinaria e riparazioni	280.231,27	Previsioni di Competenza di cui già impegnato: di cui fondo pluriennale vincolato: Previsioni di Cassa	700.952,00	564.567,00	564.567,00	564.567,00
U.1.03.02.10.000	Consulenze	141.130,40	Previsioni di Competenza di cui già impegnato: di cui fondo pluriennale vincolato: Previsioni di Cassa	119.095,12	30.000,00	30.000,00	30.000,00
U.1.03.02.15.000	Contratti di servizio pubblico	74.259,98	Previsioni di Competenza di cui già impegnato: di cui fondo pluriennale vincolato: Previsioni di Cassa	18.000,00	18.000,00	18.000,00	18.000,00
U.1.03.02.99.000	Altri servizi	11.764,58	Previsioni di Competenza di cui già impegnato: di cui fondo pluriennale vincolato: Previsioni di Cassa	5.400,00	10.500,00	10.500,00	10.500,00
U.1.04.01.02.000	Trasferimenti correnti a Amministrazioni Locali	6.500,00	Previsioni di Competenza di cui già impegnato: di cui fondo pluriennale vincolato: Previsioni di Cassa	50.290,00	45.900,00	45.900,00	45.900,00
U.1.04.03.02.000	Trasferimenti correnti a altre imprese partecipate		Previsioni di Competenza di cui già impegnato: di cui fondo pluriennale vincolato: Previsioni di Cassa	5.330,00	5.330,00	5.330,00	5.330,00
U.1.04.03.99.000	Trasferimenti correnti a altre imprese		Previsioni di Competenza di cui già impegnato: di cui fondo pluriennale vincolato: Previsioni di Cassa	1.300,00	5.330,00		
U.2.02.01.09.000	Beni immobili	10.492.110,33	Previsioni di Competenza di cui già impegnato: di cui fondo pluriennale vincolato: Previsioni di Cassa	13.300.693,65	16.592.579,48 1.810.868,22	4.523.812,00	4.523.812,00
			Previsioni di Cassa	14.599.501,37	25.284.689,81		

BILANCIO DI PREVISIONE PLURIENNALE

Dettaglio analitico per missione, programma e conto finanziario di IV livello - SPESE

Missione, programma, conto finanziario di IV livello Denominazione	Residui presunti al termine dell'esercizio precedente quello cui si riferisce il bilancio		Previsioni definitive dell' anno precedente a quello cui si riferisce il bilancio	PREVISIONI DEL BILANCIO		
				PREVISIONI ANNO 2019	PREVISIONI ANNO 2020	PREVISIONI ANNO 2021
U.2.03.01.02.000	Contributi agli investimenti a Amministrazioni Locali	2.368.946,52	Previsioni di Competenza di cui già impegnato: di cui fondo pluriennale vincolato:	808.500,00	600.000,00	
			Previsioni di Cassa	2.550.946,52	2.368.946,52	
U.2.05.02.01.000	Fondi pluriennali vincolati c/capitale		Previsioni di Competenza di cui già impegnato: di cui fondo pluriennale vincolato:	1.810.868,22		
			Previsioni di Cassa	1.810.868,22		
	Totale Programma 1005	13.778.581,86	Previsioni di Competenza di cui già impegnato: di cui fondo pluriennale vincolato:	19.708.780,59	20.378.176,48	8.909.409,00
				1.830.974,68		8.309.409,00
			Previsioni di Cassa	21.828.551,93	32.356.758,34	
	TOTALE MISSIONE 10	13.986.757,93	Previsioni di Competenza di cui già impegnato: di cui fondo pluriennale vincolato:	20.077.465,59	20.743.861,48	9.275.094,00
				1.830.974,68		8.675.094,00
			Previsioni di Cassa	22.365.043,09	32.930.619,41	
MISSIONE 11	Soccorso civile					
1101 Programma 01	Sistema di protezione civile					
U.2.02.01.09.000	Beni immobili	6.717,58	Previsioni di Competenza di cui già impegnato: di cui fondo pluriennale vincolato:			
			Previsioni di Cassa	6.717,58	6.717,58	
	Totale Programma 1101	6.717,58	Previsioni di Competenza di cui già impegnato: di cui fondo pluriennale vincolato:			
				6.717,58	6.717,58	
	TOTALE MISSIONE 11	6.717,58	Previsioni di Competenza di cui già impegnato: di cui fondo pluriennale vincolato:			
				6.717,58	6.717,58	
MISSIONE 12	Diritti sociali, politiche sociali e famiglia					

BILANCIO DI PREVISIONE PLURIENNALE

Dettaglio analitico per missione, programma e conto finanziario di IV livello - SPESE

Missione, programma, conto finanziario di IV livello Denominazione	Residui presunti al termine dell'esercizio precedente quello cui si riferisce il bilancio		Previsioni definitive dell' anno precedente a quello cui si riferisce il bilancio	PREVISIONI DEL BILANCIO		
				PREVISIONI ANNO 2019	PREVISIONI ANNO 2020	PREVISIONI ANNO 2021
1201 Programma 01	Interventi per l'infanzia e i minori e per asili nido					
U.1.03.02.99.000	Altri servizi	24.786,19	Previsioni di Competenza di cui già impegnato: di cui fondo pluriennale vincolato:			
			Previsioni di Cassa	24.786,19	24.786,19	
U.1.04.01.02.000	Trasferimenti correnti a Amministrazioni Locali	8.842,64	Previsioni di Competenza di cui già impegnato: di cui fondo pluriennale vincolato:			
			Previsioni di Cassa	8.842,64	8.842,64	
	Totale Programma 1201	33.628,83	Previsioni di Competenza di cui già impegnato: di cui fondo pluriennale vincolato:			
			Previsioni di Cassa	33.628,83	33.628,83	
	TOTALE MISSIONE 12	33.628,83	Previsioni di Competenza di cui già impegnato: di cui fondo pluriennale vincolato:			
			Previsioni di Cassa	33.628,83	33.628,83	
MISSIONE 14	Sviluppo economico e competitività					
1401 Programma 01	Industria, PMI e Artigianato					
U.1.01.01.01.000	Retribuzioni in denaro	601,69	Previsioni di Competenza di cui già impegnato: di cui fondo pluriennale vincolato:	37.500,00	37.000,00	37.000,00
			Previsioni di Cassa	39.465,63	37.601,69	
U.1.01.02.01.000	Contributi sociali effettivi a carico dell'ente	392,79	Previsioni di Competenza di cui già impegnato: di cui fondo pluriennale vincolato:	12.500,00	9.800,00	9.800,00
			Previsioni di Cassa	14.924,41	10.192,79	
U.1.03.02.02.000	Rappresentanza, organizzazione eventi, pubblicità e servizi per trasferta		Previsioni di Cassa	1.984,72		

BILANCIO DI PREVISIONE PLURIENNALE

Dettaglio analitico per missione, programma e conto finanziario di IV livello - SPESE

Missione, programma, conto finanziario di IV livello Denominazione	Residui presunti al termine dell'esercizio precedente quello cui si riferisce il bilancio		Previsioni definitive dell' anno precedente a quello cui si riferisce il bilancio	PREVISIONI DEL BILANCIO		
				PREVISIONI ANNO 2019	PREVISIONI ANNO 2020	PREVISIONI ANNO 2021
U.1.03.02.99.000	Altri servizi	131.009,47	Previsioni di Competenza di cui già impegnato: di cui fondo pluriennale vincolato: Previsioni di Cassa	16.000,00		
U.1.04.03.99.000	Trasferimenti correnti a altre imprese		Previsioni di Cassa	212.606,79	131.009,47	
U.2.02.01.04.000	Impianti e macchinari		Previsioni di Cassa	429.704,31		
U.2.03.01.02.000	Contributi agli investimenti a Amministrazioni Locali	4.000,00	Previsioni di Cassa Previsioni di Competenza di cui già impegnato: di cui fondo pluriennale vincolato: Previsioni di Cassa	9.400,00		
U.2.03.03.03.000	Contributi agli investimenti a altre Imprese	141.819,66	Previsioni di Competenza di cui già impegnato: di cui fondo pluriennale vincolato: Previsioni di Cassa	4.000,00	4.000,00	
	Totale Programma 1401	277.823,61	Previsioni di Competenza di cui già impegnato: di cui fondo pluriennale vincolato: Previsioni di Cassa	439.441,70 66.000,00	141.819,66 46.800,00	46.800,00 46.800,00
	TOTALE MISSIONE 14	277.823,61	Previsioni di Competenza di cui già impegnato: di cui fondo pluriennale vincolato: Previsioni di Cassa	66.000,00 1.151.527,56	46.800,00 324.623,61	46.800,00 46.800,00
MISSIONE 15	Politiche per il lavoro e la formazione professionale					
1501 Programma 01	Servizi per lo sviluppo del mercato del lavoro					

BILANCIO DI PREVISIONE PLURIENNALE

Dettaglio analitico per missione, programma e conto finanziario di IV livello - SPESE

Missione, programma, conto finanziario di IV livello Denominazione	Residui presunti al termine dell'esercizio precedente quello cui si riferisce il bilancio		Previsioni definitive dell' anno precedente a quello cui si riferisce il bilancio	PREVISIONI DEL BILANCIO		
				PREVISIONI ANNO 2019	PREVISIONI ANNO 2020	PREVISIONI ANNO 2021
U.1.01.01.01.000	Retribuzioni in denaro	30.376,21	Previsioni di Competenza di cui già impegnato: di cui fondo pluriennale vincolato: Previsioni di Cassa	1.380.000,00		
U.1.01.02.01.000	Contributi sociali effettivi a carico dell'ente	41.045,21	Previsioni di Competenza di cui già impegnato: di cui fondo pluriennale vincolato: Previsioni di Cassa	430.000,00	30.376,21	
U.1.03.02.01.000	Organi e incarichi istituzionali dell'amministrazione	7.334,88	Previsioni di Competenza di cui già impegnato: di cui fondo pluriennale vincolato: Previsioni di Cassa	8.000,00	41.045,21	8.000,00
U.1.03.02.99.000	Altri servizi	300.835,04	Previsioni di Competenza di cui già impegnato: di cui fondo pluriennale vincolato: Previsioni di Cassa	8.000,00	15.334,88	8.000,00
	Totale Programma 1501	379.591,34	Previsioni di Competenza di cui già impegnato: di cui fondo pluriennale vincolato: Previsioni di Cassa	1.818.000,00	300.835,04	8.000,00
1502 Programma 02	Formazione professionale					
U.1.03.02.99.000	Altri servizi	1.186.889,15	Previsioni di Competenza di cui già impegnato: di cui fondo pluriennale vincolato: Previsioni di Cassa	1.210.582,15	1.186.889,15	
	Totale Programma 1502	1.186.889,15	Previsioni di Competenza di cui già impegnato: di cui fondo pluriennale vincolato: Previsioni di Cassa	1.210.582,15	1.186.889,15	
	TOTALE MISSIONE 15	1.566.480,49	Previsioni di Competenza di cui già impegnato: di cui fondo pluriennale vincolato: Previsioni di Cassa	1.818.000,00	1.574.480,49	8.000,00

BILANCIO DI PREVISIONE PLURIENNALE

Dettaglio analitico per missione, programma e conto finanziario di IV livello - SPESE

Missione, programma, conto finanziario di IV livello Denominazione	Residui presunti al termine dell'esercizio precedente quello cui si riferisce il bilancio		Previsioni definitive dell' anno precedente a quello cui si riferisce il bilancio	PREVISIONI DEL BILANCIO		
				PREVISIONI ANNO 2019	PREVISIONI ANNO 2020	PREVISIONI ANNO 2021
MISSIONE 16	Agricoltura, politiche agroalimentari e pesca					
1601 Programma 01	Sviluppo del settore agricolo e del sistema agroalimentare					
U.1.03.02.99.000	Altri servizi	16.984,26	Previsioni di Competenza di cui già impegnato: di cui fondo pluriennale vincolato: Previsioni di Cassa	16.984,26	16.984,26	
U.1.04.01.02.000	Trasferimenti correnti a Amministrazioni Locali	15.256,96	Previsioni di Competenza di cui già impegnato: di cui fondo pluriennale vincolato: Previsioni di Cassa	15.256,96	15.256,96	
U.1.04.03.99.000	Trasferimenti correnti a altre imprese	14.432,39	Previsioni di Competenza di cui già impegnato: di cui fondo pluriennale vincolato: Previsioni di Cassa	10.000,00	10.000,00	10.000,00
	Totale Programma 1601	46.673,61	Previsioni di Competenza di cui già impegnato: di cui fondo pluriennale vincolato: Previsioni di Cassa	10.000,00	10.000,00	10.000,00
1602 Programma 02	Caccia e pesca					
U.1.03.01.02.000	Altri beni di consumo	86.381,86	Previsioni di Competenza di cui già impegnato: di cui fondo pluriennale vincolato: Previsioni di Cassa	125.782,98	86.381,86	
U.1.03.02.10.000	Consulenze	2.033,61	Previsioni di Competenza di cui già impegnato: di cui fondo pluriennale vincolato: Previsioni di Cassa	2.033,61	2.033,61	
U.1.04.03.99.000	Trasferimenti correnti a altre imprese	143.786,82	Previsioni di Competenza di cui già impegnato: di cui fondo pluriennale vincolato: Previsioni di Cassa	143.786,82	143.786,82	

BILANCIO DI PREVISIONE PLURIENNALE

Dettaglio analitico per missione, programma e conto finanziario di IV livello - SPESE

Missione, programma, conto finanziario di IV livello Denominazione	Residui presunti al termine dell'esercizio precedente quello cui si riferisce il bilancio		Previsioni definitive dell' anno precedente a quello cui si riferisce il bilancio	PREVISIONI DEL BILANCIO		
				PREVISIONI ANNO 2019	PREVISIONI ANNO 2020	PREVISIONI ANNO 2021
U.2.02.01.01.000	Mezzi di trasporto ad uso civile, di sicurezza e ordine pubblico	1.342,00	Previsioni di Competenza di cui già impegnato: di cui fondo pluriennale vincolato:			
			Previsioni di Cassa	19.276,00	1.342,00	
U.2.02.02.02.000	Patrimonio naturale non prodotto	87.887,01	Previsioni di Competenza di cui già impegnato: di cui fondo pluriennale vincolato:			
			Previsioni di Cassa	87.887,01	87.887,01	
	Totale Programma 1602	321.431,30	Previsioni di Competenza di cui già impegnato: di cui fondo pluriennale vincolato:			
			Previsioni di Cassa	378.766,42	321.431,30	
	TOTALE MISSIONE 16	368.104,91	Previsioni di Competenza di cui già impegnato: di cui fondo pluriennale vincolato:	10.000,00	10.000,00	10.000,00
			Previsioni di Cassa	458.935,88	378.104,91	
MISSIONE 20	Fondi e accantonamenti					
2001 Programma 01	Fondo di riserva					
U.1.10.01.01.000	Fondo di riserva		Previsioni di Competenza di cui già impegnato: di cui fondo pluriennale vincolato:	53.265,00	180.000,00	180.000,00
			Previsioni di Cassa	246.000,00	160.000,00	
	Totale Programma 2001		Previsioni di Competenza di cui già impegnato: di cui fondo pluriennale vincolato:	53.265,00	180.000,00	180.000,00
			Previsioni di Cassa	246.000,00	160.000,00	
2002 Programma 02	Fondo svalutazione crediti					
U.1.10.01.03.000	Fondo crediti di dubbia e difficile esazione di parte corrente		Previsioni di Competenza di cui già impegnato: di cui fondo pluriennale vincolato:	1.500.000,00	1.250.000,00	1.250.000,00
			Previsioni di Cassa			

BILANCIO DI PREVISIONE PLURIENNALE

Dettaglio analitico per missione, programma e conto finanziario di IV livello - SPESE

Missione, programma, conto finanziario di IV livello Denominazione	Residui presunti al termine dell'esercizio precedente quello cui si riferisce il bilancio	Previsioni definitive dell' anno precedente a quello cui si riferisce il bilancio	PREVISIONI DEL BILANCIO			
			PREVISIONI ANNO 2019	PREVISIONI ANNO 2020	PREVISIONI ANNO 2021	
Totale Programma 2002		Previsioni di Competenza di cui già impegnato: di cui fondo pluriennale vincolato:	1.500.000,00	1.250.000,00	1.250.000,00	1.250.000,00
		Previsioni di Cassa				
TOTALE MISSIONE 20		Previsioni di Competenza di cui già impegnato: di cui fondo pluriennale vincolato:	1.553.265,00	1.430.000,00	1.430.000,00	1.430.000,00
		Previsioni di Cassa	246.000,00	160.000,00		
MISSIONE 50	Debito pubblico					
5001 Programma 01	Quota interessi ammortamento mutui e prestiti obbligazionari					
U.1.07.05.05.000	Interessi passivi su mutui e altri finanziamenti a medio lungo termine ad altri soggetti	Previsioni di Competenza di cui già impegnato: di cui fondo pluriennale vincolato:	5.493.369,83	3.250.000,00	3.250.000,00	3.250.000,00
		Previsioni di Cassa	5.493.369,83	3.250.000,00		
	Totale Programma 5001	Previsioni di Competenza di cui già impegnato: di cui fondo pluriennale vincolato:	5.493.369,83	3.250.000,00	3.250.000,00	3.250.000,00
		Previsioni di Cassa	5.493.369,83	3.250.000,00		
5002 Programma 02	Quota capitale ammortamento mutui e prestiti obbligazionari					
U.4.01.02.01.000	Rimborso di titoli obbligazionari a medio-lungo termine in valuta domestica	Previsioni di Competenza di cui già impegnato: di cui fondo pluriennale vincolato:	3.404.700,00	3.510.000,00	3.510.000,00	3.510.000,00
		Previsioni di Cassa	3.404.700,00	3.510.000,00		
U.4.03.01.04.000	Rimborso Mutui e altri finanziamenti a medio lungo termine a Imprese	Previsioni di Competenza di cui già impegnato: di cui fondo pluriennale vincolato:	2.464.397,00	2.471.000,00	2.471.000,00	2.471.000,00
		Previsioni di Cassa	2.464.397,00	2.471.000,00		
U.4.03.01.05.000	Rimborso Mutui e altri finanziamenti a medio lungo termine ad altri soggetti con controparte residente	Previsioni di Competenza di cui già impegnato: di cui fondo pluriennale vincolato:	6.623.836,88			
		Previsioni di Cassa	6.623.836,88			

BILANCIO DI PREVISIONE PLURIENNALE

Dettaglio analitico per missione, programma e conto finanziario di IV livello - SPESE

Missione, programma, conto finanziario di IV livello Denominazione	Residui presunti al termine dell'esercizio precedente quello cui si riferisce il bilancio		Previsioni definitive dell' anno precedente a quello cui si riferisce il bilancio	PREVISIONI DEL BILANCIO		
				PREVISIONI ANNO 2019	PREVISIONI ANNO 2020	PREVISIONI ANNO 2021
Totale Programma 5002			12.492.933,88	5.981.000,00	5.981.000,00	5.981.000,00
		Previsioni di Competenza di cui già impegnato: di cui fondo pluriennale vincolato:				
		Previsioni di Cassa	12.492.933,88	5.981.000,00		
TOTALE MISSIONE 50			17.986.303,71	9.231.000,00	9.231.000,00	9.231.000,00
		Previsioni di Competenza di cui già impegnato: di cui fondo pluriennale vincolato:				
		Previsioni di Cassa	17.986.303,71	9.231.000,00		
MISSIONE 99	Servizi per conto terzi					
9901 Programma 01	Servizi per conto terzi - Partite di giro					
U.7.01.01.99.000	Versamento di altre ritenute n.a.c.			5.000,00	5.000,00	5.000,00
		Previsioni di Competenza di cui già impegnato: di cui fondo pluriennale vincolato:				
		Previsioni di Cassa		5.000,00		
U.7.01.02.01.000	Versamenti di ritenute erariali su Redditi da lavoro dipendente riscosse per conto terzi	244.542,51	1.000.000,00	1.500.000,00	1.500.000,00	1.500.000,00
		Previsioni di Competenza di cui già impegnato: di cui fondo pluriennale vincolato:				
		Previsioni di Cassa	1.754.954,51	1.744.542,51		
U.7.01.02.02.000	Versamenti di ritenute previdenziali e assistenziali su Redditi da lavoro dipendente riscosse per conto terzi	244.259,08	1.400.000,00	1.000.000,00	1.000.000,00	1.000.000,00
		Previsioni di Competenza di cui già impegnato: di cui fondo pluriennale vincolato:				
		Previsioni di Cassa	1.400.000,00	1.244.259,08		
U.7.01.99.01.000	Spese non andate a buon fine		100.000,00	100.000,00	100.000,00	100.000,00
		Previsioni di Competenza di cui già impegnato: di cui fondo pluriennale vincolato:				
		Previsioni di Cassa	100.000,00	100.000,00		
U.7.01.99.03.000	Costituzione fondi economali e carte aziendali		50.000,00	30.000,00	30.000,00	30.000,00
		Previsioni di Competenza di cui già impegnato: di cui fondo pluriennale vincolato:				
		Previsioni di Cassa	50.000,00	30.000,00		

BILANCIO DI PREVISIONE PLURIENNALE

Dettaglio analitico per missione, programma e conto finanziario di IV livello - SPESE

Missione, programma, conto finanziario di IV livello Denominazione	Residui presunti al termine dell'esercizio precedente quello cui si riferisce il bilancio		Previsioni definitive dell' anno precedente a quello cui si riferisce il bilancio	PREVISIONI DEL BILANCIO			
				PREVISIONI ANNO 2019	PREVISIONI ANNO 2020	PREVISIONI ANNO 2021	
U.7.02.04.02.000	Restituzione di depositi cauzionali o contrattuali di terzi	101.190,32	Previsioni di Competenza di cui già impegnato: di cui fondo pluriennale vincolato:	105.000,00	100.000,00	100.000,00	100.000,00
			Previsioni di Cassa	131.205,20	201.190,32		
U.7.02.05.01.000	Versamenti di imposte e tasse di natura corrente riscosse per conto di terzi	137.905,89	Previsioni di Competenza di cui già impegnato: di cui fondo pluriennale vincolato:	170.000,00	120.000,00	120.000,00	120.000,00
			Previsioni di Cassa	785.974,88	257.905,89		
U.7.02.99.99.000	Altre uscite per conto terzi n.a.c.	1.267.531,71	Previsioni di Competenza di cui già impegnato: di cui fondo pluriennale vincolato:	5.900.000,00	5.700.000,00	5.700.000,00	5.700.000,00
			Previsioni di Cassa	7.141.123,86	6.967.531,71		
	Totale Programma 9901	1.995.429,51	Previsioni di Competenza di cui già impegnato: di cui fondo pluriennale vincolato:	8.725.000,00	8.555.000,00	8.555.000,00	8.555.000,00
			Previsioni di Cassa	11.363.258,45	10.550.429,51		
	TOTALE MISSIONE 99	1.995.429,51	Previsioni di Competenza di cui già impegnato: di cui fondo pluriennale vincolato:	8.725.000,00	8.555.000,00	8.555.000,00	8.555.000,00
			Previsioni di Cassa	11.363.258,45	10.550.429,51		
	TOTALE GENERALE	48.649.716,83	Previsioni di Competenza di cui già impegnato: di cui fondo pluriennale vincolato:	90.552.399,11	91.987.151,48	68.149.678,00	67.576.616,00
			Previsioni di Cassa	135.713.152,33	137.236.868,31	138.476,73	330.000,00

BILANCIO DI PREVISIONE PLURIENNALE
Dettaglio analitico per conto finanziario di IV livello - ENTRATE

Conto finanziario di IV livello	Denominazione	Residui presunti al termine dell'esercizio precedente quello cui si riferisce il bilancio		Previsioni definitive dell' anno precedente a quello cui si riferisce il bilancio	PREVISIONI DEL BILANCIO		
					PREVISIONI ANNO 2019	PREVISIONI ANNO 2020	PREVISIONI ANNO 2021
E.1.01.01.39.000	Imposta sulle assicurazioni RC auto	2.426.521,64	Previsioni di Competenza	16.300.000,00	16.200.000,00	16.470.000,00	16.470.000,00
			Previsioni di Cassa	20.367.013,14	18.626.521,64		
E.1.01.01.40.000	Imposta di iscrizione al pubblico registro automobilistico (PRA)		Previsioni di Competenza	12.500.000,00	12.750.000,00	12.900.000,00	13.000.000,00
			Previsioni di Cassa	13.273.097,81	12.750.000,00		
E.1.01.01.52.000	Tassa occupazione spazi e aree pubbliche	727,36	Previsioni di Competenza	130.000,00	130.000,00	145.000,00	150.000,00
			Previsioni di Cassa	131.255,53	130.727,36		
E.1.01.01.60.000	Tributo per l'esercizio delle funzioni di tutela, protezione e igiene dell'ambiente	2.569.386,01	Previsioni di Competenza	3.342.300,00	3.350.000,00	3.390.000,00	3.390.000,00
			Previsioni di Cassa	6.709.417,71	5.919.386,01		
E.2.01.01.01.000	Trasferimenti correnti da Amministrazioni Centrali	10.540,53	Previsioni di Competenza	142.256,00	3.029.900,00	3.029.900,00	3.029.900,00
			Previsioni di Cassa	169.063,75	3.040.440,53		
E.2.01.01.02.000	Trasferimenti correnti da Amministrazioni Locali	5.137.200,77	Previsioni di Competenza	5.108.204,00	3.669.966,00	3.209.966,00	3.140.766,00
			Previsioni di Cassa	13.264.252,23	8.807.166,77		
E.2.01.05.01.000	Trasferimenti correnti dall'Unione Europea	56.358,84	Previsioni di Competenza				
			Previsioni di Cassa	330.264,72	56.358,84		
E.3.01.02.01.000	Entrate dalla vendita di servizi	1,04	Previsioni di Competenza	23.000,00	10.000,00	10.000,00	10.000,00
			Previsioni di Cassa	23.000,00	10.001,04		
E.3.01.03.02.000	Fitti, noleggi e locazioni	99.116,34	Previsioni di Competenza	364.000,00	333.000,00	333.000,00	333.000,00
			Previsioni di Cassa	440.721,87	432.116,34		
E.3.02.01.01.000	Proventi da multe, ammende, sanzioni e oblazioni a carico delle amministrazioni pubbliche	3.215,00	Previsioni di Competenza	20.000,00	20.000,00	20.000,00	20.000,00
			Previsioni di Cassa	20.000,00	23.215,00		
E.3.02.02.99.000	Altre entrate derivanti dall'attività di controllo e repressione di irregolarità e illeciti delle famiglie n.a.c.	4.658.835,23	Previsioni di Competenza	4.940.000,00	4.380.000,00	4.530.000,00	4.530.000,00
			Previsioni di Cassa	8.266.384,36	9.038.835,23		
E.3.03.03.99.000	Altri interessi attivi diversi		Previsioni di Competenza	2.000,00			
			Previsioni di Cassa	2.000,00			
E.3.04.02.03.000	Entrate derivanti dalla distribuzione di dividendi da altre imprese		Previsioni di Competenza	570.000,00	500.000,00	500.000,00	500.000,00
			Previsioni di Cassa	570.000,00	500.000,00		
E.3.05.01.01.000	Indennizzi di assicurazione contro i danni	119.800,00	Previsioni di Competenza	24.800,00	15.000,00	15.000,00	15.000,00
			Previsioni di Cassa	24.800,00	134.800,00		
E.3.05.02.03.000	Entrate da rimborsi, recuperi e restituzioni di somme non dovute o incassate in eccesso	7.249,22	Previsioni di Competenza	131.948,35	5.000,00	5.000,00	5.000,00
			Previsioni di Cassa	134.350,01	12.249,22		

BILANCIO DI PREVISIONE PLURIENNALE
Dettaglio analitico per conto finanziario di IV livello - ENTRATE

Conto finanziario di IV livello	Denominazione	Residui presunti al termine dell'esercizio precedente quello cui si riferisce il bilancio		Previsioni definitive dell' anno precedente a quello cui si riferisce il bilancio	PREVISIONI DEL BILANCIO		
					PREVISIONI ANNO 2019	PREVISIONI ANNO 2020	PREVISIONI ANNO 2021
E.3.05.02.04.000	Incassi per azioni di rivalsa e surroga nei confronti di terzi	700,41	Previsioni di Competenza				
			Previsioni di Cassa	101.703,73	700,41		
E.3.05.99.99.000	Altre entrate correnti n.a.c.	682.143,21	Previsioni di Competenza	818.865,00	649.803,00	643.000,00	624.138,00
			Previsioni di Cassa	1.367.673,69	1.331.946,21		
E.4.02.01.04.000	Contributi agli investimenti interni da organismi interni e/o unità locali della amministrazione	13.731.001,42	Previsioni di Competenza	7.500.926,00	15.846.214,00	8.613.812,00	7.723.812,00
			Previsioni di Cassa	20.602.037,69	29.577.215,42		
E.4.04.01.08.000	Alienazione di Beni immobili		Previsioni di Competenza		1.081.000,00	850.000,00	1.450.000,00
			Previsioni di Cassa		1.081.000,00		
E.4.04.03.99.000	Alienazione di altri beni immateriali n.a.c.		Previsioni di Competenza	7.623.836,88			
			Previsioni di Cassa	7.623.836,88			
E.5.02.08.99.000	Riscossione crediti di breve termine a tasso non agevolato da altre Imprese		Previsioni di Competenza	2.000.000,00	2.000.000,00	2.000.000,00	2.000.000,00
			Previsioni di Cassa	2.000.000,00	2.000.000,00		
E.5.04.07.01.000	Prelievi da depositi bancari	1.905.780,80	Previsioni di Competenza	2.000.000,00	7.300.000,00	2.000.000,00	2.000.000,00
			Previsioni di Cassa	2.000.000,00	9.205.780,80		
E.6.01.02.02.000	Emissione di titoli obbligazionari a medio-lungo termine in valuta estera	1.226.879,80	Previsioni di Competenza				
			Previsioni di Cassa	1.226.879,80	1.226.879,80		
E.6.03.01.06.000	Accensione mutui e altri finanziamenti a medio lungo termine da altri soggetti con controparte non residente	5.793.853,91	Previsioni di Competenza		2.500.000,00	600.000,00	300.000,00
			Previsioni di Cassa	8.896.526,74	8.293.853,91		
E.9.01.01.99.000	Altre ritenute n.a.c.		Previsioni di Competenza		5.000,00	5.000,00	5.000,00
			Previsioni di Cassa		5.000,00		
E.9.01.02.01.000	Ritenute erariali su redditi da lavoro dipendente per conto terzi	120.445,92	Previsioni di Competenza	1.000.000,00	1.500.000,00	1.500.000,00	1.500.000,00
			Previsioni di Cassa	1.602.464,48	1.620.445,92		
E.9.01.02.02.000	Ritenute previdenziali e assistenziali su redditi da lavoro dipendente per conto terzi	171.338,57	Previsioni di Competenza	1.400.000,00	1.000.000,00	1.000.000,00	1.000.000,00
			Previsioni di Cassa	1.400.000,00	1.171.338,57		
E.9.01.02.99.000	Altre ritenute al personale dipendente per conto di terzi	283.526,16	Previsioni di Competenza	320.000,00	120.000,00	120.000,00	120.000,00
			Previsioni di Cassa	449.150,32	403.526,16		
E.9.01.99.01.000	Entrate a seguito di spese non andate a buon fine		Previsioni di Competenza	100.000,00	100.000,00	100.000,00	100.000,00
			Previsioni di Cassa	100.000,00	100.000,00		
E.9.01.99.99.000	Altre entrate per partite di giro diverse	30.000,00	Previsioni di Competenza	50.000,00	30.000,00	30.000,00	30.000,00
			Previsioni di Cassa	80.000,00	60.000,00		

BILANCIO DI PREVISIONE PLURIENNALE
Dettaglio analitico per conto finanziario di IV livello - ENTRATE

Conto finanziario di IV livello Denominazione	Residui presunti al termine dell'esercizio precedente quello cui si riferisce il bilancio		Previsioni definitive dell' anno precedente a quello cui si riferisce il bilancio	PREVISIONI DEL BILANCIO		
				PREVISIONI ANNO 2019	PREVISIONI ANNO 2020	PREVISIONI ANNO 2021
E.9.02.01.02.000 Rimborso per acquisto di servizi per conto di terzi	6.401,86	Previsioni di Competenza	50.000,00			
		Previsioni di Cassa	56.327,86	6.401,86		
E.9.02.04.02.000 Restituzione di depositi cauzionali o contrattuali presso terzi	425,00	Previsioni di Competenza	105.000,00	100.000,00	100.000,00	100.000,00
		Previsioni di Cassa	105.425,00	100.425,00		
E.9.02.99.99.000 Altre entrate per conto terzi	818.351,27	Previsioni di Competenza	5.700.000,00	5.700.000,00	5.700.000,00	5.700.000,00
		Previsioni di Cassa	7.083.975,22	6.518.351,27		
TOTALE GENERALE	39.859.800,31	Previsioni di Competenza	72.267.136,23	82.324.883,00	67.819.678,00	67.246.616,00
		Previsioni di Cassa	118.421.622,54	122.184.683,31		

BILANCIO DI PREVISIONE

COMPOSIZIONE PER MISSIONI E PROGRAMMI DEL FONDO PLURIENNALE VINCOLATO

MISSIONI E PROGRAMMI	Fondo pluriennale vincolato al 31/12/2018	Spese impegnate negli esercizi precedenti con copertura costituita dal fondo pluriennale vincolato e imputate all'esercizio 2019	Quota fondo plur.vin.- colato al 31/12/2018 non destinata ad essere utilizzata nel 2019 e rinviata al 2020 e esercizi successivi	Spese che si prevede di impegnare nell'esercizio 2019, con copertura costituita dal fondo pluriennale vincolato con imputazione agli esercizi:				Fondo pluriennale vincolato al 31/12/2019
				2020	2021	Anni successivi	Imputazione non ancora definita	
01 MISSIONE 1 Servizi istituzionali e generali e di gestione								
0101 Organi istituzionali								
TITOLO 1 - Spese correnti								
Titolo 1 Spese correnti								
Totale Programma 01 Organi istituzionali								
0102 Segreteria generale								
TITOLO 1 - Spese correnti								
Titolo 1 Spese correnti								
Totale Programma 02 Segreteria generale								
0103 Gestione economica, finanziaria, programmazione e provveditorato								
TITOLO 1 - Spese correnti								
Titolo 1 Spese correnti								
TITOLO 2 - Spese in conto capitale								
Titolo 2 Spese in conto capitale								
Totale Programma 03 Gestione economica, finanziaria, programmazione e provveditorato								
0105 Gestione dei beni demaniali e patrimoniali								
TITOLO 1 - Spese correnti								
Titolo 1 Spese correnti								
TITOLO 2 - Spese in conto capitale								
Titolo 2 Spese in conto capitale								
Totale Programma 05 Gestione dei beni demaniali e patrimoniali								
0108 Statistica e sistemi informativi								
TITOLO 1 - Spese correnti								
Titolo 1 Spese correnti								
TITOLO 2 - Spese in conto capitale								
Titolo 2 Spese in conto capitale								
Totale Programma 08 Statistica e sistemi informativi								
0110 Risorse umane								
TITOLO 1 - Spese correnti								
Titolo 1 Spese correnti					330.000,00			330.000,00
Totale Programma 10 Risorse umane					330.000,00			330.000,00
TOTALE MISSIONE 01 Servizi istituzionali e generali e di gestione					330.000,00			330.000,00

BILANCIO DI PREVISIONE

COMPOSIZIONE PER MISSIONI E PROGRAMMI DEL FONDO PLURIENNALE VINCOLATO

Pag.2

MISSIONI E PROGRAMMI	Fondo pluriennale vincolato al 31/12/2018	Spese impegnate negli esercizi precedenti con copertura costituita dal fondo pluriennale vincolato e imputate all'esercizio 2019	Quota fondo plur.vin.- colato al 31/12/2018 non destinata ad essere utilizzata nel 2019 e rinviata al 2020 e esercizi successivi	Spese che si prevede di impegnare nell'esercizio 2019, con copertura costituita dal fondo pluriennale vincolato con imputazione agli esercizi:				Fondo pluriennale vincolato al 31/12/2019
				2020	2021	Anni successivi	Imputazione non ancora definita	
03 MISSIONE 3 Ordine pubblico e sicurezza								
0301 Polizia locale e amministrativa								
TITOLO 1 - Spese correnti								
Titolo 1 Spese correnti								
TITOLO 2 - Spese in conto capitale								
Titolo 2 Spese in conto capitale								
Totale Programma 01 Polizia locale e amministrativa								
TOTALE MISSIONE 03 Ordine pubblico e sicurezza								
<hr/>								
04 MISSIONE 4 Istruzione e diritto allo studio								
0402 Altri ordini di istruzione								
TITOLO 1 - Spese correnti								
Titolo 1 Spese correnti								
TITOLO 2 - Spese in conto capitale								
Titolo 2 Spese in conto capitale								
Totale Programma 02 Altri ordini di istruzione								
0405 Istruzione tecnica superiore								
TITOLO 1 - Spese correnti								
Titolo 1 Spese correnti								
Totale Programma 05 Istruzione tecnica superiore								
0406 Servizi ausiliari all'istruzione								
TITOLO 1 - Spese correnti								
Titolo 1 Spese correnti								
Totale Programma 06 Servizi ausiliari all'istruzione								
TOTALE MISSIONE 04 Istruzione e diritto allo studio								
<hr/>								
05 MISSIONE 5 Tutela e valorizzazione dei beni e attività culturali								
0502 Attività culturali e interventi diversi nel settore culturale								
TITOLO 1 - Spese correnti								
Titolo 1 Spese correnti								
Totale Programma 02 Attività culturali e interventi diversi nel settore culturale								
TOTALE MISSIONE 05 Tutela e valorizzazione dei beni e attività culturali								

BILANCIO DI PREVISIONE

COMPOSIZIONE PER MISSIONI E PROGRAMMI DEL FONDO PLURIENNALE VINCOLATO

MISSIONI E PROGRAMMI	Fondo pluriennale vincolato al 31/12/2018	Spese impegnate negli esercizi precedenti con copertura costituita dal fondo pluriennale vincolato e imputate all'esercizio 2019	Quota fondo plur.vin.- colato al 31/12/2018 non destinata ad essere utilizzata nel 2019 e rinviata al 2020 e esercizi successivi	Spese che si prevede di impegnare nell'esercizio 2019, con copertura costituita dal fondo pluriennale vincolato con imputazione agli esercizi:				Fondo pluriennale vincolato al 31/12/2019
				2020	2021	Anni successivi	Imputazione non ancora definita	
08 MISSIONE 8 Assetto del territorio ed edilizia abitativa								
0801 Urbanistica e assetto del territorio								
TITOLO 1 - Spese correnti								
Titolo 1 Spese correnti								
Totale Programma 01 Urbanistica e assetto del territorio								
TOTALE MISSIONE 08 Assetto del territorio ed edilizia abitativa								
09 MISSIONE 9 Sviluppo sostenibile e tutela del territorio e dell'ambiente								
0902 Tutela, valorizzazione e recupero ambientale								
TITOLO 1 - Spese correnti								
Titolo 1 Spese correnti								
Totale Programma 02 Tutela, valorizzazione e recupero ambientale								
0905 Aree protette, parchi naturali, protezione naturalistica e forestazione								
TITOLO 1 - Spese correnti								
Titolo 1 Spese correnti								
Totale Programma 05 Aree protette, parchi naturali, protezione naturalistica e forestazione								
TOTALE MISSIONE 09 Sviluppo sostenibile e tutela del territorio e dell'ambiente								
10 MISSIONE 10 Trasporti e diritto alla mobilità								
1002 Trasporto pubblico locale								
TITOLO 1 - Spese correnti								
Titolo 1 Spese correnti								
Totale Programma 02 Trasporto pubblico locale								
1005 Viabilità e infrastrutture stradali								
TITOLO 1 - Spese correnti								
Titolo 1 Spese correnti								
TITOLO 2 - Spese in conto capitale								
Titolo 2 Spese in conto capitale	1.810.868,22	1.810.868,22						
Totale Programma 05 Viabilità e infrastrutture stradali	1.810.868,22	1.810.868,22						
TOTALE MISSIONE 10 Trasporti e diritto alla mobilità	1.810.868,22	1.810.868,22						

BILANCIO DI PREVISIONE

COMPOSIZIONE PER MISSIONI E PROGRAMMI DEL FONDO PLURIENNALE VINCOLATO

MISSIONI E PROGRAMMI	Fondo pluriennale vincolato al 31/12/2018	Spese impegnate negli esercizi precedenti con copertura costituita dal fondo pluriennale vincolato e imputate all'esercizio 2019	Quota fondo plur.vin.-colato al 31/12/2018 non destinata ad essere utilizzata nel 2019 e rinviata al 2020 e esercizi successivi	Spese che si prevede di impegnare nell'esercizio 2019, con copertura costituita dal fondo pluriennale vincolato con imputazione agli esercizi:				Fondo pluriennale vincolato al 31/12/2019
				2020	2021	Anni successivi	Imputazione non ancora definita	
14 MISSIONE 14 Sviluppo economico e competitività								
1401 Industria, PMI e Artigianato								
TITOLO 1 - Spese correnti								
Titolo 1 Spese correnti								
Totale Programma 01 Industria, PMI e Artigianato								
TOTALE MISSIONE 14 Sviluppo economico e competitività								
15 MISSIONE 15 Politiche per il lavoro e la formazione professionale								
1501 Servizi per lo sviluppo del mercato del lavoro								
TITOLO 1 - Spese correnti								
Titolo 1 Spese correnti								
Totale Programma 01 Servizi per lo sviluppo del mercato del lavoro								
TOTALE MISSIONE 15 Politiche per il lavoro e la formazione professionale								
16 MISSIONE 16 Agricoltura, politiche agroalimentari e pesca								
1601 Sviluppo del settore agricolo e del sistema agroalimentare								
TITOLO 1 - Spese correnti								
Titolo 1 Spese correnti								
Totale Programma 01 Sviluppo del settore agricolo e del sistema agroalimentare								
TOTALE MISSIONE 16 Agricoltura, politiche agroalimentari e pesca								
20 MISSIONE 20 Fondi e accantonamenti								
2001 Fondo di riserva								
TITOLO 1 - Spese correnti								
Titolo 1 Spese correnti								
Totale Programma 01 Fondo di riserva								
2002 Fondo svalutazione crediti								
TITOLO 1 - Spese correnti								
Titolo 1 Spese correnti								
Totale Programma 02 Fondo svalutazione crediti								
TOTALE MISSIONE 20 Fondi e accantonamenti								

BILANCIO DI PREVISIONE

COMPOSIZIONE PER MISSIONI E PROGRAMMI DEL FONDO PLURIENNALE VINCOLATO

MISSIONI E PROGRAMMI	Fondo pluriennale vincolato al 31/12/2018	Spese impegnate negli esercizi precedenti con copertura costituita dal fondo pluriennale vincolato e imputate all'esercizio 2019	Quota fondo plur.vin.- colato al 31/12/2018 non destinata ad essere utilizzata nel 2019 e rinviata al 2020 e esercizi successivi	Spese che si prevede di impegnare nell'esercizio 2019, con copertura costituita dal fondo pluriennale vincolato con imputazione agli esercizi:				Fondo pluriennale vincolato al 31/12/2019
				2020	2021	Anni successivi	Imputazione non ancora definita	
50 MISSIONE 50 Debito pubblico								
5001 Quota interessi ammortamento mutui e prestiti obbligazionari								
TITOLO 1 - Spese correnti								
Titolo 1 Spese correnti								
Totale Programma 01 Quota interessi ammortamento mutui e prestiti obbligazionari								
TOTALE MISSIONE 50 Debito pubblico								
TOTALE	1.810.868,22	1.810.868,22		330.000,00				330.000,00

BILANCIO DI PREVISIONE

COMPOSIZIONE PER MISSIONI E PROGRAMMI DEL FONDO PLURIENNALE VINCOLATO

Pag.1

MISSIONI E PROGRAMMI	Fondo pluriennale vincolato al 31/12/2019	Spese impegnate negli esercizi precedenti con copertura costituita dal fondo pluriennale vincolato e imputate all'esercizio 2020	Quota fondo plur.vin. - colato al 31/12/2019 non destinata ad essere utilizzata nel 2020 e rinviata al 2021 e esercizi successivi	Spese che si prevede di impegnare nell'esercizio 2020, con copertura costituita dal fondo pluriennale vincolato con imputazione agli esercizi:				Fondo pluriennale vincolato al 31/12/2020
				2021	2022	Anni successivi	Imputazione non ancora definita	
01 MISSIONE 1 Servizi istituzionali e generali e di gestione								
0101 Organi istituzionali								
TITOLO 1 - Spese correnti								
Titolo 1 Spese correnti								
Totale Programma 01 Organi istituzionali								
0102 Segreteria generale								
TITOLO 1 - Spese correnti								
Titolo 1 Spese correnti								
Totale Programma 02 Segreteria generale								
0103 Gestione economica, finanziaria, programmazione e provveditorato								
TITOLO 1 - Spese correnti								
Titolo 1 Spese correnti								
Totale Programma 03 Gestione economica, finanziaria, programmazione e provveditorato								
0105 Gestione dei beni demaniali e patrimoniali								
TITOLO 1 - Spese correnti								
Titolo 1 Spese correnti								
TITOLO 2 - Spese in conto capitale								
Titolo 2 Spese in conto capitale								
Totale Programma 05 Gestione dei beni demaniali e patrimoniali								
0108 Statistica e sistemi informativi								
TITOLO 1 - Spese correnti								
Titolo 1 Spese correnti								
Totale Programma 08 Statistica e sistemi informativi								
0110 Risorse umane								
TITOLO 1 - Spese correnti								
Titolo 1 Spese correnti	330.000,00	330.000,00		330.000,00				330.000,00
Totale Programma 10 Risorse umane	330.000,00	330.000,00		330.000,00				330.000,00
TOTALE MISSIONE 01 Servizi istituzionali e generali e di gestione	330.000,00	330.000,00		330.000,00				330.000,00
<hr/>								
03 MISSIONE 3 Ordine pubblico e sicurezza								
0301 Polizia locale e amministrativa								
TITOLO 1 - Spese correnti								
Titolo 1 Spese correnti								

BILANCIO DI PREVISIONE

COMPOSIZIONE PER MISSIONI E PROGRAMMI DEL FONDO PLURIENNALE VINCOLATO

MISSIONI E PROGRAMMI	Fondo pluriennale vincolato al 31/12/2019	Spese impegnate negli esercizi precedenti con copertura costituita dal fondo pluriennale vincolato e imputate all'esercizio 2020	Quota fondo plur.vin.- colato al 31/12/2019 non destinata ad essere utilizzata nel 2020 e rinviata al 2021 e esercizi successivi	Spese che si prevede di impegnare nell'esercizio 2020, con copertura costituita dal fondo pluriennale vincolato con imputazione agli esercizi:				Fondo pluriennale vincolato al 31/12/2020
				2021	2022	Anni successivi	Imputazione non ancora definita	
Totale Programma 01 Polizia locale e amministrativa TOTALE MISSIONE 03 Ordine pubblico e sicurezza								
04 MISSIONE 4 Istruzione e diritto allo studio								
0402 Altri ordini di istruzione								
TITOLO 1 - Spese correnti								
Titolo 1 Spese correnti								
TITOLO 2 - Spese in conto capitale								
Titolo 2 Spese in conto capitale								
Totale Programma 02 Altri ordini di istruzione								
0405 Istruzione tecnica superiore								
TITOLO 1 - Spese correnti								
Titolo 1 Spese correnti								
Totale Programma 05 Istruzione tecnica superiore								
0406 Servizi ausiliari all'istruzione								
TITOLO 1 - Spese correnti								
Titolo 1 Spese correnti								
Totale Programma 06 Servizi ausiliari all'istruzione								
TOTALE MISSIONE 04 Istruzione e diritto allo studio								
08 MISSIONE 8 Assetto del territorio ed edilizia abitativa								
0801 Urbanistica e assetto del territorio								
TITOLO 1 - Spese correnti								
Titolo 1 Spese correnti								
Totale Programma 01 Urbanistica e assetto del territorio								
TOTALE MISSIONE 08 Assetto del territorio ed edilizia abitativa								
09 MISSIONE 9 Sviluppo sostenibile e tutela del territorio e dell'ambiente								
0902 Tutela, valorizzazione e recupero ambientale								
TITOLO 1 - Spese correnti								
Titolo 1 Spese correnti								

BILANCIO DI PREVISIONE

COMPOSIZIONE PER MISSIONI E PROGRAMMI DEL FONDO PLURIENNALE VINCOLATO

MISSIONI E PROGRAMMI	Fondo pluriennale vincolato al 31/12/2019	Spese impegnate negli esercizi precedenti con copertura costituita dal fondo pluriennale vincolato e imputate all'esercizio 2020	Quota fondo plur.vin.- colato al 31/12/2019 non destinata ad essere utilizzata nel 2020 e rinviata al 2021 e esercizi successivi	Spese che si prevede di impegnare nell'esercizio 2020, con copertura costituita dal fondo pluriennale vincolato con imputazione agli esercizi:				Fondo pluriennale vincolato al 31/12/2020
				2021	2022	Anni successivi	Imputazione non ancora definita	
Totale Programma 02 Tutela, valorizzazione e recupero ambientale								
0905 Aree protette, parchi naturali, protezione naturalistica e forestazione								
TITOLO 1 - Spese correnti								
Titolo 1 Spese correnti								
Totale Programma 05 Aree protette, parchi naturali, protezione naturalistica e forestazione								
TOTALE MISSIONE 09 Sviluppo sostenibile e tutela del territorio e dell'ambiente								
<hr/>								
10 MISSIONE 10 Trasporti e diritto alla mobilità								
1002 Trasporto pubblico locale								
TITOLO 1 - Spese correnti								
Titolo 1 Spese correnti								
Totale Programma 02 Trasporto pubblico locale								
1005 Viabilità e infrastrutture stradali								
TITOLO 1 - Spese correnti								
Titolo 1 Spese correnti								
TITOLO 2 - Spese in conto capitale								
Titolo 2 Spese in conto capitale								
Totale Programma 05 Viabilità e infrastrutture stradali								
TOTALE MISSIONE 10 Trasporti e diritto alla mobilità								
<hr/>								
14 MISSIONE 14 Sviluppo economico e competitività								
1401 Industria, PMI e Artigianato								
TITOLO 1 - Spese correnti								
Titolo 1 Spese correnti								
Totale Programma 01 Industria, PMI e Artigianato								
TOTALE MISSIONE 14 Sviluppo economico e competitività								
<hr/>								
15 MISSIONE 15 Politiche per il lavoro e la formazione professionale								
1501 Servizi per lo sviluppo del mercato del lavoro								
TITOLO 1 - Spese correnti								
Titolo 1 Spese correnti								
Totale Programma 01 Servizi per lo sviluppo del mercato del lavoro								

BILANCIO DI PREVISIONE

COMPOSIZIONE PER MISSIONI E PROGRAMMI DEL FONDO PLURIENNALE VINCOLATO

Pag.4

MISSIONI E PROGRAMMI	Fondo pluriennale vincolato al 31/12/2019	Spese impegnate negli esercizi precedenti con copertura costituita dal fondo pluriennale vincolato e imputate all'esercizio 2020	Quota fondo plur.vin.-colato al 31/12/2019 non destinata ad essere utilizzata nel 2020 e rinviata al 2021 e esercizi successivi	Spese che si prevede di impegnare nell'esercizio 2020, con copertura costituita dal fondo pluriennale vincolato con imputazione agli esercizi:				Fondo pluriennale vincolato al 31/12/2020
				2021	2022	Anni successivi	Imputazione non ancora definita	
TOTALE MISSIONE 15 Politiche per il lavoro e la formazione professionale								
<hr/>								
16	MISSIONE 16 Agricoltura, politiche agroalimentari e pesca							
1601	Sviluppo del settore agricolo e del sistema agroalimentare							
	TITOLO 1 - Spese correnti							
	Titolo 1 Spese correnti							
	Totale Programma 01 Sviluppo del settore agricolo e del sistema agroalimentare							
	TOTALE MISSIONE 16 Agricoltura, politiche agroalimentari e pesca							
<hr/>								
20	MISSIONE 20 Fondi e accantonamenti							
2001	Fondo di riserva							
	TITOLO 1 - Spese correnti							
	Titolo 1 Spese correnti							
	Totale Programma 01 Fondo di riserva							
2002	Fondo svalutazione crediti							
	TITOLO 1 - Spese correnti							
	Titolo 1 Spese correnti							
	Totale Programma 02 Fondo svalutazione crediti							
	TOTALE MISSIONE 20 Fondi e accantonamenti							
<hr/>								
50	MISSIONE 50 Debito pubblico							
5001	Quota interessi ammortamento mutui e prestiti obbligazionari							
	TITOLO 1 - Spese correnti							
	Titolo 1 Spese correnti							
	Totale Programma 01 Quota interessi ammortamento mutui e prestiti obbligazionari							
	TOTALE MISSIONE 50 Debito pubblico							
<hr/>								
TOTALE	330.000,00	330.000,00		330.000,00				330.000,00
<hr/>								
<hr/>								

BILANCIO DI PREVISIONE

COMPOSIZIONE PER MISSIONI E PROGRAMMI DEL FONDO PLURIENNALE VINCOLATO

Pag.1

MISSIONI E PROGRAMMI	Fondo pluriennale vincolato al 31/12/2020	Spese impegnate negli esercizi precedenti con copertura costituita dal fondo pluriennale vincolato e imputate all'esercizio 2021	Quota fondo plur.vin.- colato al 31/12/2020 non destinata ad essere utilizzata nel 2021 e rinviata al 2022 e esercizi successivi	Spese che si prevede di impegnare nell'esercizio 2021, con copertura costituita dal fondo pluriennale vincolato con imputazione agli esercizi:				Fondo pluriennale vincolato al 31/12/2021
				2022	2023	Anni successivi	Imputazione non ancora definita	
01 MISSIONE 1 Servizi istituzionali e generali e di gestione								
0101 Organi istituzionali								
TITOLO 1 - Spese correnti								
Titolo 1 Spese correnti								
Totale Programma 01 Organi istituzionali								
0102 Segreteria generale								
TITOLO 1 - Spese correnti								
Titolo 1 Spese correnti								
Totale Programma 02 Segreteria generale								
0103 Gestione economica, finanziaria, programmazione e provveditorato								
TITOLO 1 - Spese correnti								
Titolo 1 Spese correnti								
Totale Programma 03 Gestione economica, finanziaria, programmazione e provveditorato								
0105 Gestione dei beni demaniali e patrimoniali								
TITOLO 1 - Spese correnti								
Titolo 1 Spese correnti								
TITOLO 2 - Spese in conto capitale								
Titolo 2 Spese in conto capitale								
Totale Programma 05 Gestione dei beni demaniali e patrimoniali								
0108 Statistica e sistemi informativi								
TITOLO 1 - Spese correnti								
Titolo 1 Spese correnti								
Totale Programma 08 Statistica e sistemi informativi								
0110 Risorse umane								
TITOLO 1 - Spese correnti								
Titolo 1 Spese correnti	330.000,00	330.000,00		330.000,00				330.000,00
Totale Programma 10 Risorse umane	330.000,00	330.000,00		330.000,00				330.000,00
TOTALE MISSIONE 01 Servizi istituzionali e generali e di gestione	330.000,00	330.000,00		330.000,00				330.000,00
<hr/>								
03 MISSIONE 3 Ordine pubblico e sicurezza								
0301 Polizia locale e amministrativa								
TITOLO 1 - Spese correnti								
Titolo 1 Spese correnti								

BILANCIO DI PREVISIONE

COMPOSIZIONE PER MISSIONI E PROGRAMMI DEL FONDO PLURIENNALE VINCOLATO

Pag.2

MISSIONI E PROGRAMMI	Fondo pluriennale vincolato al 31/12/2020	Spese impegnate negli esercizi precedenti con copertura costituita dal fondo pluriennale vincolato e imputate all'esercizio 2021	Quota fondo plur.vin. - colato al 31/12/2020 non destinata ad essere utilizzata nel 2021 e rinviata al 2022 e esercizi successivi	Spese che si prevede di impegnare nell'esercizio 2021, con copertura costituita dal fondo pluriennale vincolato con imputazione agli esercizi:				Fondo pluriennale vincolato al 31/12/2021
				2022	2023	Anni successivi	Imputazione non ancora definita	
Totale Programma 01 Polizia locale e amministrativa TOTALE MISSIONE 03 Ordine pubblico e sicurezza								
04 MISSIONE 4 Istruzione e diritto allo studio								
0402 Altri ordini di istruzione								
TITOLO 1 - Spese correnti								
Titolo 1 Spese correnti								
TITOLO 2 - Spese in conto capitale								
Titolo 2 Spese in conto capitale								
Totale Programma 02 Altri ordini di istruzione								
0405 Istruzione tecnica superiore								
TITOLO 1 - Spese correnti								
Titolo 1 Spese correnti								
Totale Programma 05 Istruzione tecnica superiore								
0406 Servizi ausiliari all'istruzione								
TITOLO 1 - Spese correnti								
Titolo 1 Spese correnti								
Totale Programma 06 Servizi ausiliari all'istruzione								
TOTALE MISSIONE 04 Istruzione e diritto allo studio								
08 MISSIONE 8 Assetto del territorio ed edilizia abitativa								
0801 Urbanistica e assetto del territorio								
TITOLO 1 - Spese correnti								
Titolo 1 Spese correnti								
Totale Programma 01 Urbanistica e assetto del territorio								
TOTALE MISSIONE 08 Assetto del territorio ed edilizia abitativa								
09 MISSIONE 9 Sviluppo sostenibile e tutela del territorio e dell'ambiente								
0902 Tutela, valorizzazione e recupero ambientale								
TITOLO 1 - Spese correnti								
Titolo 1 Spese correnti								

BILANCIO DI PREVISIONE

COMPOSIZIONE PER MISSIONI E PROGRAMMI DEL FONDO PLURIENNALE VINCOLATO

MISSIONI E PROGRAMMI	Fondo pluriennale vincolato al 31/12/2020	Spese impegnate negli esercizi precedenti con copertura costituita dal fondo pluriennale vincolato e imputate all'esercizio 2021	Quota fondo plur.vin.- colato al 31/12/2020 non destinata ad essere utilizzata nel 2021 e rinviata al 2022 e esercizi successivi	Spese che si prevede di impegnare nell'esercizio 2021, con copertura costituita dal fondo pluriennale vincolato con imputazione agli esercizi:				Fondo pluriennale vincolato al 31/12/2021
				2022	2023	Anni successivi	Imputazione non ancora definita	
Totale Programma 02 Tutela, valorizzazione e recupero ambientale								
0905 Aree protette, parchi naturali, protezione naturalistica e forestazione								
TITOLO 1 - Spese correnti								
Titolo 1 Spese correnti								
Totale Programma 05 Aree protette, parchi naturali, protezione naturalistica e forestazione								
TOTALE MISSIONE 09 Sviluppo sostenibile e tutela del territorio e dell'ambiente								
<hr/>								
10 MISSIONE 10 Trasporti e diritto alla mobilità								
1002 Trasporto pubblico locale								
TITOLO 1 - Spese correnti								
Titolo 1 Spese correnti								
Totale Programma 02 Trasporto pubblico locale								
1005 Viabilità e infrastrutture stradali								
TITOLO 1 - Spese correnti								
Titolo 1 Spese correnti								
TITOLO 2 - Spese in conto capitale								
Titolo 2 Spese in conto capitale								
Totale Programma 05 Viabilità e infrastrutture stradali								
TOTALE MISSIONE 10 Trasporti e diritto alla mobilità								
<hr/>								
14 MISSIONE 14 Sviluppo economico e competitività								
1401 Industria, PMI e Artigianato								
TITOLO 1 - Spese correnti								
Titolo 1 Spese correnti								
Totale Programma 01 Industria, PMI e Artigianato								
TOTALE MISSIONE 14 Sviluppo economico e competitività								
<hr/>								
15 MISSIONE 15 Politiche per il lavoro e la formazione professionale								
1501 Servizi per lo sviluppo del mercato del lavoro								
TITOLO 1 - Spese correnti								
Titolo 1 Spese correnti								
Totale Programma 01 Servizi per lo sviluppo del mercato del lavoro								

BILANCIO DI PREVISIONE

COMPOSIZIONE PER MISSIONI E PROGRAMMI DEL FONDO PLURIENNALE VINCOLATO

Pag.4

MISSIONI E PROGRAMMI	Fondo pluriennale vincolato al 31/12/2020	Spese impegnate negli esercizi precedenti con copertura costituita dal fondo pluriennale vincolato e imputate all'esercizio 2021	Quota fondo plur.vin.- colato al 31/12/2020 non destinata ad essere utilizzata nel 2021 e rinviata al 2022 e esercizi successivi	Spese che si prevede di impegnare nell'esercizio 2021, con copertura costituita dal fondo pluriennale vincolato con imputazione agli esercizi:				Fondo pluriennale vincolato al 31/12/2021
				2022	2023	Anni successivi	Imputazione non ancora definita	
TOTALE MISSIONE 15 Politiche per il lavoro e la formazione professionale								
<hr/>								
16	MISSIONE 16 Agricoltura, politiche agroalimentari e pesca							
1601	Sviluppo del settore agricolo e del sistema agroalimentare							
	TITOLO 1 - Spese correnti							
	Titolo 1 Spese correnti							
	Totale Programma 01 Sviluppo del settore agricolo e del sistema agroalimentare							
	TOTALE MISSIONE 16 Agricoltura, politiche agroalimentari e pesca							
<hr/>								
20	MISSIONE 20 Fondi e accantonamenti							
2001	Fondo di riserva							
	TITOLO 1 - Spese correnti							
	Titolo 1 Spese correnti							
	Totale Programma 01 Fondo di riserva							
2002	Fondo svalutazione crediti							
	TITOLO 1 - Spese correnti							
	Titolo 1 Spese correnti							
	Totale Programma 02 Fondo svalutazione crediti							
	TOTALE MISSIONE 20 Fondi e accantonamenti							
<hr/>								
50	MISSIONE 50 Debito pubblico							
5001	Quota interessi ammortamento mutui e prestiti obbligazionari							
	TITOLO 1 - Spese correnti							
	Titolo 1 Spese correnti							
	Totale Programma 01 Quota interessi ammortamento mutui e prestiti obbligazionari							
	TOTALE MISSIONE 50 Debito pubblico							
<hr/>								
TOTALE	330.000,00	330.000,00		330.000,00				330.000,00
<hr/>								

Composizione dell'accantonamento al fondo crediti di dubbia esigibilità

Esercizio finanziario 2019 Anno 2019

Tipologia	Denominazione	Stanziamenti di bilancio (a)	Accantonamento obbligatorio al fondo (b)	Accantonamento effettivo di bilancio (c)	%di stanziamento accantonato al fondo nel rispetto del principio contabile applicato 3.3 (d)=(c/a)
	Entrate correnti di natura tributaria contributiva perequ				
1010100	Tipologia 101:Imposte, tasse e proventi assimilati	32.430.000,00			
	di cui accertati per cassa sulla base del principio contabile 3.7	0,00			
	Tipologia 101:Imposte, tasse e proventi assimilati non accertati per cassa	32.430.000,00	0,00	0,00	0,00 %
1010200	Tipologia 102:Tributi destinati al finanziamento della sanità (solo per le Regioni)				
	di cui accertati per cassa sulla base del principio contabile 3.7				
	Tipologia 102:Tributi destinati al finanziamento della sanità non accertati per cassa				
1010300	Tipologia 103:Tributi devoluti e regolati alle autonomie speciali (solo per le Region				
	di cui accertati per cassa sulla base del principio contabile 3.7				
	Tipologia 103:Tributi devoluti e regolati alle autonomie speciali non accertati per cassa				
1010400	Tipologia 104:Compartecipazioni di tributi	0,00	0,00	0,00	0,00 %
1030100	Tipologia 301:Fondi perequativi da Amministrazioni Centrali	0,00			
1030200	Tipologia 302:Fondi perequativi dalla Regione o Provincia autonoma	0,00			
1000000	TOTALE TITOLO 1	32.430.000,00	0,00	0,00	
	Trasferimenti correnti				
2010100	Tipologia 101:Trasferimenti correnti da Amministrazioni pubbliche	6.699.866,00			
2010200	Tipologia 102:Trasferimenti correnti da Famiglie	0,00	0,00	0,00	0,00 %
2010300	Tipologia 103:Trasferimenti correnti da Imprese	0,00	0,00	0,00	0,00 %
2010400	Tipologia 104:Trasferimenti correnti da Istituzioni Sociali Private	0,00	0,00	0,00	0,00 %
2010500	Tipologia 105:Trasferimenti correnti dall'Unione europea e dal Resto del Mondo	0,00			
	Trasferimenti correnti dell'Unione Europea	0,00			
	Trasferimenti correnti dal Resto del Mondo	0,00	0,00	0,00	0,00 %
2000000	TOTALE TITOLO 2	6.699.866,00	0,00	0,00	
	Entrate extratributarie				
3010000	Tipologia 100:Vendita di beni e servizi e proventi derivanti dalla gestione dei beni	343.000,00	35.000,00	35.000,00	10,20 %
3020000	Tipologia 200:Proventi derivanti dall'attività di controllo e repressione delle irregolarità e degli illeciti	4.400.000,00	1.215.000,00	1.215.000,00	27,61 %
3030000	Tipologia 300:Interessi attivi	0,00	0,00	0,00	0,00 %
3040000	Tipologia 400:Altre entrate da redditi da capitale	500.000,00	0,00	0,00	0,00 %
3050000	Tipologia 500:Rimborsi e altre entrate correnti	669.803,00	0,00	0,00	0,00 %
3000000	TOTALE TITOLO 3	5.912.803,00	1.250.000,00	1.250.000,00	
	Entrate in conto capitale				
4010000	Tipologia 100:Tributi in conto capitale	0,00	0,00	0,00	0 %
4020000	Tipologia 200:Contributi agli investimenti	15.846.214,00			
	Contributi agli investimenti da amministrazioni pubbliche	15.846.214,00			
	Contributi agli investimenti da UE	0,00			
	Tipologia 200:Contributi agli investimenti al netto dei contributi da PA e da UE	0,00	0,00	0,00	0,00 %
4030000	Tipologia 300:Altri trasferimenti in conto capitale	0,00			
	Altri trasferimenti in conto capitale da amministrazioni pubbliche	0,00			
	Altri trasferimenti in conto capitale da UE	0,00			
	Tipologia 300:Altri trasferimenti in conto capitale al netto dei contributi da PA e da UE	0,00	0,00	0,00	0,00 %
4040000	Tipologia 400:Entrate da alienazione di beni materiali e immateriali	1.081.000,00	0,00	0,00	0,00 %
4050000	Tipologia 500:Altre entrate in conto capitale	0,00	0,00	0,00	0,00 %
4000000	TOTALE TITOLO 4	16.927.214,00	0,00	0,00	
	Entrate da riduzione di attività finanziarie				
5010000	Tipologia 100:Alienazione di attività finanziarie	0,00	0,00	0,00	0,00 %
5020000	Tipologia 200:Riscossione crediti di breve termine	2.000.000,00	0,00	0,00	0,00 %
5030000	Tipologia 300:Riscossione crediti di medio-lungo termine	0,00	0,00	0,00	0,00 %
5040000	Tipologia 400:Altre entrate per riduzione di attività finanziarie	7.300.000,00	0,00	0,00	0,00 %
5000000	TOTALE TITOLO 5	9.300.000,00	0,00	0,00	
	Totale generale	71.269.883,00	1.250.000,00	1.250.000,00	1,75 %
	di cui fondo crediti di dubbia esigibilità di parte corrente	54.342.669,00	1.250.000,00	1.250.000,00	2,30 %
	di cui fondo crediti di dubbia esigibilità in c/capitale	16.927.214,00	0,00	0,00	0,00 %

Composizione dell'accantonamento al fondo crediti di dubbia esigibilità

Esercizio finanziario 2019 Anno 2020

Tipologia	Denominazione	Stanziamenti di bilancio (a)	Accantonamento obbligatorio al fondo (b)	Accantonamento effettivo di bilancio (c)	%di stanziamento accantonato al fondo nel rispetto del principio contabile applicato 3.3 (d)=(c/a)
	Entrate correnti di natura tributaria contributiva perequ				
1010100	Tipologia 101:Imposte, tasse e proventi assimilati	32.905.000,00			
	di cui accertati per cassa sulla base del principio contabile 3.7	0,00			
	Tipologia 101:Imposte, tasse e proventi assimilati non accertati per cassa	32.905.000,00	0,00	0,00	0,00 %
1010200	Tipologia 102:Tributi destinati al finanziamento della sanità (solo per le Regioni)				
	di cui accertati per cassa sulla base del principio contabile 3.7				
	Tipologia 102:Tributi destinati al finanziamento della sanità non accertati per cassa				
1010300	Tipologia 103:Tributi devoluti e regolati alle autonomie speciali (solo per le Region				
	di cui accertati per cassa sulla base del principio contabile 3.7				
	Tipologia 103:Tributi devoluti e regolati alle autonomie speciali non accertati per cassa				
1010400	Tipologia 104:Compartecipazioni di tributi	0,00	0,00	0,00	0,00 %
1030100	Tipologia 301:Fondi perequativi da Amministrazioni Centrali	0,00			
1030200	Tipologia 302:Fondi perequativi dalla Regione o Provincia autonoma	0,00			
1000000	TOTALE TITOLO 1	32.905.000,00	0,00	0,00	
	Trasferimenti correnti				
2010100	Tipologia 101:Trasferimenti correnti da Amministrazioni pubbliche	6.239.866,00			
2010200	Tipologia 102:Trasferimenti correnti da Famiglie	0,00	0,00	0,00	0,00 %
2010300	Tipologia 103:Trasferimenti correnti da Imprese	0,00	0,00	0,00	0,00 %
2010400	Tipologia 104:Trasferimenti correnti da Istituzioni Sociali Private	0,00	0,00	0,00	0,00 %
2010500	Tipologia 105:Trasferimenti correnti dall'Unione europea e dal Resto del Mondo	0,00			
	Trasferimenti correnti dell'Unione Europea	0,00			
	Trasferimenti correnti dal Resto del Mondo	0,00	0,00	0,00	0,00 %
2000000	TOTALE TITOLO 2	6.239.866,00	0,00	0,00	
	Entrate extratributarie				
3010000	Tipologia 100:Vendita di beni e servizi e proventi derivanti dalla gestione dei beni	343.000,00	35.000,00	35.000,00	10,20 %
3020000	Tipologia 200:Proventi derivanti dall'attività di controllo e repressione delle irregolarità e degli illeciti	4.550.000,00	1.215.000,00	1.215.000,00	26,70 %
3030000	Tipologia 300:Interessi attivi	0,00	0,00	0,00	0,00 %
3040000	Tipologia 400:Altre entrate da redditi da capitale	500.000,00	0,00	0,00	0,00 %
3050000	Tipologia 500:Rimborsi e altre entrate correnti	663.000,00	0,00	0,00	0,00 %
3000000	TOTALE TITOLO 3	6.056.000,00	1.250.000,00	1.250.000,00	
	Entrate in conto capitale				
4010000	Tipologia 100:Tributi in conto capitale	0,00	0,00	0,00	0 %
4020000	Tipologia 200:Contributi agli investimenti	8.613.812,00			
	Contributi agli investimenti da amministrazioni pubbliche	8.613.812,00			
	Contributi agli investimenti da UE	0,00			
	Tipologia 200:Contributi agli investimenti al netto dei contributi da PA e da UE	0,00	0,00	0,00	0,00 %
4030000	Tipologia 300:Altri trasferimenti in conto capitale	0,00			
	Altri trasferimenti in conto capitale da amministrazioni pubbliche	0,00			
	Altri trasferimenti in conto capitale da UE	0,00			
	Tipologia 300:Altri trasferimenti in conto capitale al netto dei contributi da PA e da UE	0,00	0,00	0,00	0,00 %
4040000	Tipologia 400:Entrate da alienazione di beni materiali e immateriali	850.000,00	0,00	0,00	0,00 %
4050000	Tipologia 500:Altre entrate in conto capitale	0,00	0,00	0,00	0,00 %
4000000	TOTALE TITOLO 4	9.463.812,00	0,00	0,00	
	Entrate da riduzione di attività finanziarie				
5010000	Tipologia 100:Alienazione di attività finanziarie	0,00	0,00	0,00	0,00 %
5020000	Tipologia 200:Riscossione crediti di breve termine	2.000.000,00	0,00	0,00	0,00 %
5030000	Tipologia 300:Riscossione crediti di medio-lungo termine	0,00	0,00	0,00	0,00 %
5040000	Tipologia 400:Altre entrate per riduzione di attività finanziarie	2.000.000,00	0,00	0,00	0,00 %
5000000	TOTALE TITOLO 5	4.000.000,00	0,00	0,00	
	Totale generale	58.664.678,00	1.250.000,00	1.250.000,00	2,13 %
	di cui fondo crediti di dubbia esigibilità di parte corrente	49.200.866,00	1.250.000,00	1.250.000,00	2,54 %
	di cui fondo crediti di dubbia esigibilità in c/capitale	9.463.812,00	0,00	0,00	0,00 %

Composizione dell'accantonamento al fondo crediti di dubbia esigibilità

Esercizio finanziario 2019 Anno 2021

Tipologia	Denominazione	Stanziamenti di bilancio (a)	Accantonamento obbligatorio al fondo (b)	Accantonamento effettivo di bilancio (c)	%di stanziamento accantonato al fondo nel rispetto del principio contabile applicato 3.3 (d)=(c/a)
	Entrate correnti di natura tributaria contributiva perequ				
1010100	Tipologia 101:Imposte, tasse e proventi assimilati	33.010.000,00			
	di cui accertati per cassa sulla base del principio contabile 3.7	0,00			
	Tipologia 101:Imposte, tasse e proventi assimilati non accertati per cassa	33.010.000,00	0,00	0,00	0,00 %
1010200	Tipologia 102:Tributi destinati al finanziamento della sanità (solo per le Regioni)				
	di cui accertati per cassa sulla base del principio contabile 3.7				
	Tipologia 102:Tributi destinati al finanziamento della sanità non accertati per cassa				
1010300	Tipologia 103:Tributi devoluti e regolati alle autonomie speciali (solo per le Region				
	di cui accertati per cassa sulla base del principio contabile 3.7				
	Tipologia 103:Tributi devoluti e regolati alle autonomie speciali non accertati per cassa				
1010400	Tipologia 104:Compartecipazioni di tributi	0,00	0,00	0,00	0,00 %
1030100	Tipologia 301:Fondi perequativi da Amministrazioni Centrali	0,00			
1030200	Tipologia 302:Fondi perequativi dalla Regione o Provincia autonoma	0,00			
1000000	TOTALE TITOLO 1	33.010.000,00	0,00	0,00	
	Trasferimenti correnti				
2010100	Tipologia 101:Trasferimenti correnti da Amministrazioni pubbliche	6.170.666,00			
2010200	Tipologia 102:Trasferimenti correnti da Famiglie	0,00	0,00	0,00	0,00 %
2010300	Tipologia 103:Trasferimenti correnti da Imprese	0,00	0,00	0,00	0,00 %
2010400	Tipologia 104:Trasferimenti correnti da Istituzioni Sociali Private	0,00	0,00	0,00	0,00 %
2010500	Tipologia 105:Trasferimenti correnti dall'Unione europea e dal Resto del Mondo	0,00			
	Trasferimenti correnti dell'Unione Europea	0,00			
	Trasferimenti correnti dal Resto del Mondo	0,00	0,00	0,00	0,00 %
2000000	TOTALE TITOLO 2	6.170.666,00	0,00	0,00	
	Entrate extratributarie				
3010000	Tipologia 100:Vendita di beni e servizi e proventi derivanti dalla gestione dei beni	343.000,00	35.000,00	35.000,00	10,20 %
3020000	Tipologia 200:Proventi derivanti dall'attività di controllo e repressione delle irregolarità e degli illeciti	4.550.000,00	1.215.000,00	1.215.000,00	26,70 %
3030000	Tipologia 300:Interessi attivi	0,00	0,00	0,00	0,00 %
3040000	Tipologia 400:Altre entrate da redditi da capitale	500.000,00	0,00	0,00	0,00 %
3050000	Tipologia 500:Rimborsi e altre entrate correnti	644.138,00	0,00	0,00	0,00 %
3000000	TOTALE TITOLO 3	6.037.138,00	1.250.000,00	1.250.000,00	
	Entrate in conto capitale				
4010000	Tipologia 100:Tributi in conto capitale	0,00	0,00	0,00	0 %
4020000	Tipologia 200:Contributi agli investimenti	7.723.812,00			
	Contributi agli investimenti da amministrazioni pubbliche	7.723.812,00			
	Contributi agli investimenti da UE	0,00			
	Tipologia 200:Contributi agli investimenti al netto dei contributi da PA e da UE	0,00	0,00	0,00	0,00 %
4030000	Tipologia 300:Altri trasferimenti in conto capitale	0,00			
	Altri trasferimenti in conto capitale da amministrazioni pubbliche	0,00			
	Altri trasferimenti in conto capitale da UE	0,00			
	Tipologia 300:Altri trasferimenti in conto capitale al netto dei contributi da PA e da UE	0,00	0,00	0,00	0,00 %
4040000	Tipologia 400:Entrate da alienazione di beni materiali e immateriali	1.450.000,00	0,00	0,00	0,00 %
4050000	Tipologia 500:Altre entrate in conto capitale	0,00	0,00	0,00	0,00 %
4000000	TOTALE TITOLO 4	9.173.812,00	0,00	0,00	
	Entrate da riduzione di attività finanziarie				
5010000	Tipologia 100:Alienazione di attività finanziarie	0,00	0,00	0,00	0,00 %
5020000	Tipologia 200:Riscossione crediti di breve termine	2.000.000,00	0,00	0,00	0,00 %
5030000	Tipologia 300:Riscossione crediti di medio-lungo termine	0,00	0,00	0,00	0,00 %
5040000	Tipologia 400:Altre entrate per riduzione di attività finanziarie	2.000.000,00	0,00	0,00	0,00 %
5000000	TOTALE TITOLO 5	4.000.000,00	0,00	0,00	
	Totale generale	58.391.616,00	1.250.000,00	1.250.000,00	2,14 %
	di cui fondo crediti di dubbia esigibilità di parte corrente	49.217.804,00	1.250.000,00	1.250.000,00	2,54 %
	di cui fondo crediti di dubbia esigibilità in c/capitale	9.173.812,00	0,00	0,00	0,00 %

AVANZO 2018 APPLICATO A BILANCIO DI PREVISIONE 2019

<i>Parte corrente</i>	2019
Avanzo vincoli ente	278.135,00
<i>Parte investimenti</i>	
Avanzo vincolato da trasferimenti	4.739.231,26
Avanzo vincolato da contrazione mutui	2.834.034,00
Totali	7.851.400,26

**Tabella Dimostrativa del Risultato di Amministrazione Presunto
(all'inizio dell' Esercizio 2019 di riferimento del Bilancio di Previsione)**

1) Determinazione del risultato di amministrazione presunto al 31/12/2018 :		
(+)	Risultato di amministrazione iniziale dell'esercizio 2018	16.714.093,47
(+)	Fondo pluriennale vincolato iniziale dell'esercizio 2018	12.292.401,59
(+)	Entrate già accertate nell' esercizio 2018	56.780.273,24
(-)	Uscite già impegnate nell' esercizio 2018	67.479.657,55
(-)	Riduzione dei residui attivi già verificatasi nell' esercizio 2018	-2.557.198,80
(+)	Incremento dei residui attivi già verificatasi nell' esercizio 2018	316.827,35
(+)	Riduzione dei residui passivi già verificatasi nell' esercizio 2018	-2.240.871,36
(=)	Risultato di amministrazione dell'esercizio 2018 alla data di redazione del bilancio di previsione dell'anno 2019	18.307.610,66
(+)	Entrate che prevedo di accertate per il restante periodo dell' esercizio 2018	0,00
(-)	Spese che prevedo di impegnare per il restante periodo dell'esercizio 2018	0,00
(-)	Riduzione dei residui attivi presunta per il restante periodo dell'esercizio 2018	0,00
(+)	Incremento dei residui attivi presunto per il restante periodo dell'esercizio 2018	0,00
(+)	Riduzione dei residui passivi presunta per il restante periodo dell'esercizio 2018	0,00
(-)	Fondo pluriennale vincolato finale presunto dell'esercizio 2018	1.810.868,22
(=)	A) Risultato di amministrazione presunto al 31/12/2018	16.496.742,44

2) Composizione del risultato di amministrazione presunto al 31/12/2018 :		
Parte accantonata		
	Fondo crediti di dubbia esigibilità al 31/12/2018	3.254.728,52
	Fondo anticipazioni liquidità DL 35 del 2013 e successive modifiche e rifinanziamenti	0,00
	Fondo perdite società partecipate	0,00
	Fondo contenzioso	212.621,63
	Altri accantonamenti	0,00
	B) Totale parte accantonata	3.467.350,15
Parte vincolata		
	Vincoli derivanti da leggi e dai principi contabili	0,00
	Vincoli derivanti da trasferimenti	5.783.099,56
	Vincoli derivanti dalla contrattazione di mutui	3.010.299,05
	Vincoli formalmente attribuiti dall'ente	1.149.707,28
	Altri vincoli	0,00
	C) Totale parte vincolata	9.943.105,89
Parte destinata agli investimenti		
	D) Totale destinata agli investimenti	2.079.666,33
	E) Totale parte disponibile (E=A-B-C-D)	1.006.620,07
Se E è negativo, tale importo è iscritto tra le spese del bilancio di previsione come disavanzo da ripianare		

3) Utilizzo quote vincolate del risultato di amministrazione presunto al 31/12/2018 :		
Utilizzo quota vincolata		
	Utilizzo vincoli derivanti da leggi e dai principi contabili.	0,00
	Utilizzo vincoli derivanti da trasferimenti	4.739.231,26
	Utilizzo vincoli derivanti dalla contrattazione di mutui	2.834.034,00
	Utilizzo vincoli formalmente attribuiti dall'ente	278.135,00
	Utilizzo altri vincoli	0,00
	Totale utilizzo avanzo di amministrazione presunto	7.851.400,26

PROVINCIA DI RAVENNA

BILANCIO DI PREVISIONE - Esercizio : 2019

EQUILIBRI DI BILANCIO

Pag. 1

EQUILIBRIO ECONOMICO-FINANZIARIO		COMPETENZA ANNO 2019	COMPETENZA ANNO 2020	COMPETENZA ANNO 2021
Fondo di cassa all'inizio dell'esercizio		27.097.527,18		
A) Fondo pluriennale vincolato di entrata per spese correnti	(+)	0,00	330.000,00	330.000,00
AA) Recupero disavanzo di amministrazione esercizio precedente	(-)	0,00	0,00	0,00
B) Entrate Titoli 1.00 - 2.00 - 3.00	(+)	45.042.669,00	45.200.866,00	45.217.804,00
<i>di cui per estinzione anticipata di prestiti</i>		<i>0,00</i>	<i>0,00</i>	<i>0,00</i>
C) Entrate Titolo 4.02.06 - Contributi agli investimenti direttamente destinati al rimborso dei prestiti da amministrazioni pubbliche	(+)	0,00	0,00	0,00
D) Spese titolo 1.00 - Spese correnti	(-)	40.030.804,00	39.549.866,00	39.566.804,00
<i>di cui - fondo pluriennale vincolato</i>		<i>330.000,00</i>	<i>330.000,00</i>	<i>330.000,00</i>
<i>- fondo crediti di dubbia esigibilità</i>		<i>1.250.000,00</i>	<i>1.250.000,00</i>	<i>1.250.000,00</i>
E) Spese Titolo 2.04 - Altri trasferimenti in conto capitale	(-)	0,00	0,00	0,00
F) Spese Titolo 4.00 - Quote di capitale amm.to dei mutui e prestiti obbligazionari	(-)	5.981.000,00	5.981.000,00	5.981.000,00
<i>di cui per estinzione anticipata di prestiti</i>		<i>0,00</i>	<i>0,00</i>	<i>0,00</i>
G) Somma finale (G=A-AA+B+C-D-E-F)		-969.135,00	0,00	0,00
ALTRE POSTE DIFFERENZIALI, PER ECCEZIONI PREVISTE DA NORME DI LEGGE E DA PRINCIPI CONTABILI, CHE HANNO EFFETTO SULL'EQUILIBRIO EX ARTICOLO 162, COMMA 6, DEL TESTO UNICO DELLE LEGGI SULL'ORDINAMENTO DEGLI ENTI LOCALI				
H) Utilizzo avanzo di amministrazione per spese correnti	(+)	278.135,00	0,00	0,00
<i>di cui per estinzione anticipata di prestiti</i>		<i>0,00</i>	<i>0,00</i>	<i>0,00</i>
I) Entrate di parte capitale destinate a spese correnti in base a specifiche disposizioni di legge o dei principi contabili	(+)	691.000,00	0,00	0,00
<i>di cui per estinzione anticipata di prestiti</i>		<i>0,00</i>	<i>0,00</i>	<i>0,00</i>
L) Entrate di parte corrente destinate a spese di investimento in base a specifiche disposizioni di legge o dei principi contabili	(-)	0,00	0,00	0,00
M) Entrate da accensione di prestiti destinate a estinzione anticipata dei prestiti	(+)	0,00	0,00	0,00
EQUILIBRIO DI PARTE CORRENTE				
O=G+H+I-L+M		0,00	0,00	0,00

PROVINCIA DI RAVENNA

BILANCIO DI PREVISIONE - Esercizio : 2019

EQUILIBRI DI BILANCIO

Pag. 2

P) Utilizzo avanzo di amministrazione per spese di investimento	(+)	7.573.265,26	0,00	0,00
Q) Fondo pluriennale vincolato di entrata per spese in conto capitale	(+)	1.810.868,22	0,00	0,00
R) Entrate Titoli 4.00 - 5.00 - 6.00	(+)	28.727.214,00	14.063.812,00	13.473.812,00
C) Entrate Titolo 4.02.06 - Contributi agli investimenti direttamente destinati al rimborso dei prestiti da amministrazioni pubbliche	(-)	0,00	0,00	0,00
I) Entrate di parte capitale destinate a spese correnti in base a specifiche disposizioni di legge o dei principi contabili	(-)	691.000,00	0,00	0,00
S1) Entrate Titolo 5.02 per Riscossioni di crediti di breve termine	(-)	2.000.000,00	2.000.000,00	2.000.000,00
S2) Entrate Titolo 5.03 per Riscossioni di crediti di medio-lungo termine	(-)	0,00	0,00	0,00
T) Entrate Titolo 5.04 relative a Altre entrate per riduzioni di attività finanziaria	(-)	7.300.000,00	2.000.000,00	2.000.000,00
L) Entrate di parte corrente destinate a spese di investimento in base a specifiche disposizioni di legge o dei principi contabili	(+)	0,00	0,00	0,00
M) Entrate da accensione di prestiti destinate a estinzione anticipata dei prestiti	(-)	0,00	0,00	0,00
U) Spese titolo 2.00 - Spese in conto capitale <i>di cui fondo pluriennale vincolato di spesa</i>	(-)	28.120.347,48	10.063.812,00	9.473.812,00
		0,00	0,00	0,00
V) Spese Titolo 3.01 per Acquisizioni di attività finanziarie	(-)	0,00	0,00	0,00
E) Spese Titolo 2.04 - Altri trasferimenti in conto capitale	(+)	0,00	0,00	0,00
EQUILIBRIO DI PARTE CAPITALE				
Z=P+Q+R-C-I-S1-S2-T+L-U-V+E		0,00	0,00	0,00
S1) Entrate Titolo 5.02 per Riscossioni di crediti di breve termine	(+)	2.000.000,00	2.000.000,00	2.000.000,00
S2) Entrate Titolo 5.03 per Riscossioni di crediti di medio-lungo termine	(+)	0,00	0,00	0,00
T) Entrate Titolo 5.04 relative a Altre entrate per riduzioni di attività finanziaria	(+)	7.300.000,00	2.000.000,00	2.000.000,00
X1) Spese Titolo 3.02 per Concessione di crediti di breve periodo	(-)	2.000.000,00	2.000.000,00	2.000.000,00
X2) Spese Titolo 3.03 per Concessione di crediti di medio-lungo periodo	(-)	0,00	0,00	0,00
Y) Spese Titolo 3.04 per Altre Spese per acquisizioni di attività finanziarie	(-)	7.300.000,00	2.000.000,00	2.000.000,00
EQUILIBRIO FINALE				
W=O+Z+S1+S2+T-X1-X2-Y		0,00	0,00	0,00
Saldo corrente ai fini della copertura degli investimenti pluriennali:				
Equilibrio di parte corrente (O)		0,00	0,00	0,00
Utilizzo risultato di amministrazione per il finanziamento di spese correnti (H)	(-)	278.135,00	0,00	0,00
Equilibrio di parte corrente ai fini della copertura degli investimenti pluriennali.		-278.135,00	0,00	0,00

PROSPETTO DIMOSTRATIVO DEL RISPETTO DEI VINCOLI DI INDEBITAMENTO DEGLI ENTI LOCALI

ENTRATE RELATIVE AI PRIMI TRE TITOLI DELLE ENTRATE <i>(rendiconto penultimo anno precedente quello in cui viene prevista l'assunzione dei mutui), ex art. 204, c. 1 del D.L.gs. N. 267/2000</i>		COMPETENZA ANNO 2019	COMPETENZA ANNO 2020	COMPETENZA ANNO 2021
1) Entrate correnti di natura tributaria, contributiva e perequativa (Titolo I)	(+)	32.020.122,48	31.343.731,53	32.430.000,00
2) Trasferimenti correnti (titolo II)	(+)	13.070.182,95	3.568.319,38	6.699.866,00
3) Entrate extratributarie (titolo III)	(+)	7.723.837,09	7.389.840,89	5.912.803,00
TOTALE ENTRATE PRIMI TRE TITOLI		52.814.142,52	42.301.891,80	45.042.669,00
SPESA ANNUALE PER RATE MUTUI/OBBLIGAZIONI				
Livello massimo di spesa annuale (1):	(+)	5.281.414,25	4.230.189,18	4.504.266,90
Ammontare interessi per mutui, prestiti obbligazionari, aperture di credito e garanzie di cui all'articolo 207 del TUEL autorizzati fino al 31/12/ <i>esercizio precedente</i> (2)	(-)	0	0	0
Ammontare interessi per mutui, prestiti obbligazionari, aperture di credito e garanzie di cui all'articolo 207 del TUEL autorizzati nell'esercizio in corso	(-)	3.250.000,00	3.250.000,00	3.250.000,00
Contributi erariali in c/interessi su mutui	(+)	0	0	0
Ammontare interessi riguardanti debiti espressamente esclusi dai limiti di indebitamento	(+)	0	0	0
Ammontare disponibile per nuovi interessi		2.031.414,25	980.189,18	1.254.266,90
TOTALE DEBITO CONTRATTO				
Debito contratto al 31/12/ <i>esercizio precedente</i>	(+)	84.514.235,55	81.033.235,55	75.652.235,55
Debito autorizzato nell'esercizio in corso	(+)	2.500.000,00		
TOTALE		87.014.235,55	81.033.235,55	75.652.235,55
DEBITO POTENZIALE				
Garanzie principali o sussidiarie prestate dall'Ente a favore di altre Amministrazioni pubbliche e di altri soggetti		0	0	0
di cui, garanzie per le quali è stato costituito accantonamento		0	0	0
Garanzie che concorrono al limite di indebitamento		0	0	0

(1) Per gli enti locali l'importo annuale degli interessi sommato a quello dei mutui precedentemente contratti, a quello dei prestiti obbligazionari precedentemente emessi, a quello delle aperture di credito stipulate ed a quello derivante da garanzie prestate ai sensi dell'articolo 207, al netto dei contributi statali e regionali in conto interessi, non supera il 12 per cento, per l'anno 2011, l'8 per cento, per gli anni dal 2012 al 2014, e il 10 per cento, a decorrere dall'anno 2015, delle entrate relative ai primi tre titoli del rendiconto del penultimo anno precedente quello in cui viene prevista l'assunzione dei mutui. Per gli enti locali di nuova istituzione si fa riferimento, per i primi due anni, ai corrispondenti dati finanziari del bilancio di previsione (art. 204, comma 1, del TUEL).

(2) Con riferimento anche ai finanziamenti imputati contabilmente agli esercizi successivi

ENTRATE - Esercizio 2019

TITOLO, TIPOLOGIA DENOMINAZIONE	RESIDUI ATTIVI PRESUNTI
TITOLO 1: Entrate correnti di natura tributaria contributiva perequ	
10101 Tipologia 101: Imposte, tasse e proventi assimilati	4.996.635,01
TOTALE TITOLO 1 Entrate correnti di natura tributaria contributiva perequ	4.996.635,01
TITOLO 2: Trasferimenti correnti	
20101 Tipologia 101: Trasferimenti correnti da Amministrazioni pubbliche	5.147.741,30
20105 Tipologia 105: Trasferimenti correnti dall'Unione europea e dal Resto del Mondo	56.358,84
TOTALE TITOLO 2 Trasferimenti correnti	5.204.100,14
TITOLO 3: Entrate extratributarie	
30100 Tipologia 100: Vendita di beni e servizi e proventi derivanti dalla gestione dei beni	99.117,38
30200 Tipologia 200: Proventi derivanti dall'attività di controllo e repressione delle irregolarità e degli illeciti	4.662.050,23
30500 Tipologia 500: Rimborsi e altre entrate correnti	809.892,84
TOTALE TITOLO 3 Entrate extratributarie	5.571.060,45
TITOLO 4: Entrate in conto capitale	
40200 Tipologia 200: Contributi agli investimenti	13.731.001,42
TOTALE TITOLO 4 Entrate in conto capitale	13.731.001,42
TITOLO 5: Entrate da riduzione di attività finanziarie	
50400 Tipologia 400: Altre entrate per riduzione di attività finanziarie	1.905.780,80
TOTALE TITOLO 5 Entrate da riduzione di attività finanziarie	1.905.780,80
TITOLO 6: Accensione Prestiti	
60100 Tipologia 100: Emissione di titoli obbligazionari	1.226.879,80
60300 Tipologia 300: Accensione mutui e altri finanziamenti a medio lungo termine	5.793.853,91
TOTALE TITOLO 6 Accensione Prestiti	7.020.733,71
TITOLO 9: Entrate per conto terzi e partite di giro	
90100 Tipologia 100: Entrate per partite di giro	605.310,65
90200 Tipologia 200: Entrate per conto terzi	825.178,13
TOTALE TITOLO 9 Entrate per conto terzi e partite di giro	1.430.488,78
TOTALE TITOLI	39.859.800,31
TOTALE GENERALE DELLE ENTRATE	39.859.800,31

SPESE - Esercizio 2019

MISSIONE, PROGRAMMA, TITOLO DENOMINAZIONE	RESIDUI PASSIVI PRESUNTI
MISSIONE 01 Servizi istituzionali e generali e di gestione	
0101 Programma 01 Organi istituzionali	
Titolo 1 Spese correnti	11.834,00
Totale Programma 0101 - Organi istituzionali	11.834,00
0102 Programma 02 Segreteria generale	
Titolo 1 Spese correnti	430.291,18
Totale Programma 0102 - Segreteria generale	430.291,18
0103 Programma 03 Gestione economica, finanziaria, programmazione e provveditorato	
Titolo 1 Spese correnti	22.595.065,40
Titolo 3 Spese per incremento di attività finanziaria	574,60
Totale Programma 0103 - Gestione economica, finanziaria, programmazione e provveditorato	22.595.640,00
0105 Programma 05 Gestione dei beni demaniali e patrimoniali	
Titolo 1 Spese correnti	243.457,47
Titolo 2 Spese in conto capitale	165.098,99
Totale Programma 0105 - Gestione dei beni demaniali e patrimoniali	408.556,46
0108 Programma 08 Statistica e sistemi informativi	
Titolo 1 Spese correnti	423.378,07
Titolo 2 Spese in conto capitale	107.933,04
Totale Programma 0108 - Statistica e sistemi informativi	531.311,11
0110 Programma 10 Risorse umane	
Titolo 1 Spese correnti	349.539,36
Totale Programma 0110 - Risorse umane	349.539,36
Totale Missione 01 - Servizi istituzionali e generali e di gestione	24.327.172,11
MISSIONE 03 Ordine pubblico e sicurezza	
0301 Programma 01 Polizia locale e amministrativa	
Titolo 1 Spese correnti	345.484,69
Titolo 2 Spese in conto capitale	115.896,00
Totale Programma 0301 - Polizia locale e amministrativa	461.380,69
Totale Missione 03 - Ordine pubblico e sicurezza	461.380,69
MISSIONE 04 Istruzione e diritto allo studio	
0401 Programma 01 Istruzione prescolastica	
Titolo 2 Spese in conto capitale	6.974,74
Totale Programma 0401 - Istruzione prescolastica	6.974,74
0402 Programma 02 Altri ordini di istruzione	
Titolo 1 Spese correnti	1.725.484,28
Titolo 2 Spese in conto capitale	1.365.874,18
Totale Programma 0402 - Altri ordini di istruzione	3.091.358,46
0405 Programma 05 Istruzione tecnica superiore	
Titolo 1 Spese correnti	337.578,30
Totale Programma 0405 - Istruzione tecnica superiore	337.578,30

SPESE - Esercizio 2019

MISSIONE, PROGRAMMA, TITOLO DENOMINAZIONE	RESIDUI PASSIVI PRESUNTI
Totale Missione 04 - Istruzione e diritto allo studio	3.435.911,50
MISSIONE 05 Tutela e valorizzazione dei beni e attività culturali	
0502 Programma 02 Attività culturali e interventi diversi nel settore culturale	
Titolo 1 Spese correnti	25.000,00
Titolo 2 Spese in conto capitale	1.689.673,49
Totale Programma 0502 - Attività culturali e interventi diversi nel settore culturale	1.714.673,49
Totale Missione 05 - Tutela e valorizzazione dei beni e attività culturali	1.714.673,49
MISSIONE 07 Turismo	
0701 Programma 01 Sviluppo e la valorizzazione del turismo	
Titolo 1 Spese correnti	1.092,96
Totale Programma 0701 - Sviluppo e la valorizzazione del turismo	1.092,96
Totale Missione 07 - Turismo	1.092,96
MISSIONE 08 Assetto del territorio ed edilizia abitativa	
0801 Programma 01 Urbanistica e assetto del territorio	
Titolo 1 Spese correnti	5.043,22
Totale Programma 0801 - Urbanistica e assetto del territorio	5.043,22
Totale Missione 08 - Assetto del territorio ed edilizia abitativa	5.043,22
MISSIONE 09 Sviluppo sostenibile e tutela del territorio e dell'ambiente	
0902 Programma 02 Tutela, valorizzazione e recupero ambientale	
Titolo 1 Spese correnti	93.500,00
Titolo 2 Spese in conto capitale	340.000,00
Totale Programma 0902 - Tutela, valorizzazione e recupero ambientale	433.500,00
0905 Programma 05 Aree protette, parchi naturali, protezione naturalistica e forestazione	
Titolo 1 Spese correnti	36.000,00
Totale Programma 0905 - Aree protette, parchi naturali, protezione naturalistica e forestazione	36.000,00
Totale Missione 09 - Sviluppo sostenibile e tutela del territorio e dell'ambiente	469.500,00
MISSIONE 10 Trasporti e diritto alla mobilità	
1002 Programma 02 Trasporto pubblico locale	
Titolo 1 Spese correnti	208.176,07
Totale Programma 1002 - Trasporto pubblico locale	208.176,07
1005 Programma 05 Viabilità e infrastrutture stradali	
Titolo 1 Spese correnti	917.525,01
Titolo 2 Spese in conto capitale	12.861.056,85
Totale Programma 1005 - Viabilità e infrastrutture stradali	13.778.581,86
Totale Missione 10 - Trasporti e diritto alla mobilità	13.986.757,93
MISSIONE 11 Soccorso civile	
1101 Programma 01 Sistema di protezione civile	
Titolo 2 Spese in conto capitale	6.717,58
Totale Programma 1101 - Sistema di protezione civile	6.717,58
Totale Missione 11 - Soccorso civile	6.717,58
MISSIONE 12 Diritti sociali, politiche sociali e famiglia	
1201 Programma 01 Interventi per l'infanzia e i minori e per asili nido	143

SPESE - Esercizio 2019

MISSIONE, PROGRAMMA, TITOLO DENOMINAZIONE	RESIDUI PASSIVI PRESUNTI
Titolo 1 Spese correnti	33.628,83
Totale Programma 1201 - Interventi per l'infanzia e i minori e per asili nido	33.628,83
Totale Missione 12 - Diritti sociali, politiche sociali e famiglia	33.628,83
MISSIONE 14 Sviluppo economico e competitività	
1401 Programma 01 Industria, PMI e Artigianato	
Titolo 1 Spese correnti	132.003,95
Titolo 2 Spese in conto capitale	145.819,66
Totale Programma 1401 - Industria, PMI e Artigianato	277.823,61
Totale Missione 14 - Sviluppo economico e competitività	277.823,61
MISSIONE 15 Politiche per il lavoro e la formazione professionale	
1501 Programma 01 Servizi per lo sviluppo del mercato del lavoro	
Titolo 1 Spese correnti	379.591,34
Totale Programma 1501 - Servizi per lo sviluppo del mercato del lavoro	379.591,34
1502 Programma 02 Formazione professionale	
Titolo 1 Spese correnti	1.186.889,15
Totale Programma 1502 - Formazione professionale	1.186.889,15
Totale Missione 15 - Politiche per il lavoro e la formazione professionale	1.566.480,49
MISSIONE 16 Agricoltura, politiche agroalimentari e pesca	
1601 Programma 01 Sviluppo del settore agricolo e del sistema agroalimentare	
Titolo 1 Spese correnti	46.673,61
Totale Programma 1601 - Sviluppo del settore agricolo e del sistema agroalimentare	46.673,61
1602 Programma 02 Caccia e pesca	
Titolo 1 Spese correnti	232.202,29
Titolo 2 Spese in conto capitale	89.229,01
Totale Programma 1602 - Caccia e pesca	321.431,30
Totale Missione 16 - Agricoltura, politiche agroalimentari e pesca	368.104,91
MISSIONE 99 Servizi per conto terzi	
9901 Programma 01 Servizi per conto terzi - Partite di giro	
Titolo 7 Spese per conto terzi e partite di giro	1.995.429,51
Totale Programma 9901 - Servizi per conto terzi - Partite di giro	1.995.429,51
Totale Missione 99 - Servizi per conto terzi	1.995.429,51
TOTALE MISSIONI	48.649.716,83
TOTALE GENERALE DELLA SPESA	48.649.716,83

Piano degli indicatori di bilancio - Bilancio di previsione esercizi 2019, 2020, 2021

Indicatori analitici concernenti la composizione delle entrate e la capacità di riscossione

Titolo Tipologia	Denominazione	Composizione delle entrate (dati percentuali)				Percentuale riscossioni entrate	
		Esercizio 2019: Previs.comp. / totale previs.comp.	Esercizio 2020: Previs.comp. / totale previs.comp.	Esercizio 2021: Previs.comp. / totale previs.comp.	Media acc.nei tre esercizi prec. / Media tot. acc. nei tre esercizi prec.	Previsioni cassa esercizio 2019 / (previsioni comp. + residui) esercizio 2019	Media riscossioni nei tre esercizi prec. / Media acc. nei tre esercizi prec.
TITOLO 4 Entrate in conto capitale							
40400	Tipologia 400: Entrate da alienazione di beni materiali e immateriali	1,313	1,253	2,156	0,733	100,000	100,000
40500	Tipologia 500: Altre entrate in conto capitale	0,000	0,000	0,000	0,000	0,000	0,000
40000	Totale TITOLO 4: Entrate in conto capitale	20,561	13,954	13,642	6,263	100,000	80,102
TITOLO 5 Entrate da riduzione di attività finanziarie							
50100	Tipologia 100: Alienazione di attività finanziarie	0,000	0,000	0,000	0,000	0,000	0,000
50200	Tipologia 200: Riscossione crediti di breve termine	2,429	2,949	2,974	7,324	100,000	128,696
50300	Tipologia 300: Riscossione crediti di medio-lungo termine	0,000	0,000	0,000	0,000	0,000	0,000
50400	Tipologia 400: Altre entrate per riduzione di attività finanziarie	8,867	2,949	2,974	1,032	100,000	4,711
50000	Totale TITOLO 5: Entrate da riduzione di attività finanziarie	11,297	5,898	5,948	8,356	100,000	113,378
TITOLO 6 Accensione Prestiti							
60100	Tipologia 100: Emissione di titoli obbligazionari	0,000	0,000	0,000	0,000	100,000	0,000
60200	Tipologia 200: Accensione prestiti a breve termine	0,000	0,000	0,000	0,000	0,000	0,000
60300	Tipologia 300: Accensione mutui e altri finanziamenti a medio lungo termine	3,037	0,885	0,446	0,034	100,000	9.667,378
60400	Tipologia 400: Altre forme di indebitamento	0,000	0,000	0,000	0,000	0,000	0,000
60000	Totale TITOLO 6: Accensione Prestiti	3,037	0,885	0,446	0,034	100,000	9.744,773
TITOLO 7 Anticipazioni da istituto tesoriere/cassiere							
70100	Tipologia 100: Anticipazioni da istituto tesoriere/cassiere	0,000	0,000	0,000	0,000	0,000	0,000
70000	Totale TITOLO 7: Anticipazioni da istituto tesoriere/cassiere	0,000	0,000	0,000	0,000	0,000	0,000
TITOLO 9 Entrate per conto terzi e partite di giro							
90100	Tipologia 100: Entrate per partite di giro	3,346	4,062	4,097	2,754	100,000	77,569 146

Piano degli indicatori di bilancio - Bilancio di previsione esercizi 2019, 2020, 2021

Indicatori analitici concernenti la composizione delle entrate e la capacità di riscossione

Titolo Tipologia	Denominazione	Composizione delle entrate (dati percentuali)				Percentuale riscossioni entrate	
		Esercizio 2019: Previs.comp. / totale previs.comp.	Esercizio 2020: Previs.comp. / totale previs.comp.	Esercizio 2021: Previs.comp. / totale previs.comp.	Media acc.nei tre esercizi prec. / Media tot. acc. nei tre esercizi prec.	Previsioni cassa esercizio 2019 / (previsioni comp. + residui) esercizio 2019	Media riscossioni nei tre esercizi prec. / Media acc. nei tre esercizi prec.
TITOLO 9 Entrate per conto terzi e partite di giro							
90200	Tipologia 200: Entrate per conto terzi	7,045	8,552	8,625	6,801	100,000	83,141
90000	Totale TITOLO 9: Entrate per conto terzi e partite di giro	10,392	12,614	12,722	9,555	100,000	81,536
TOTALE ENTRATE		100,000	100,000	100,000	100,000	100,000	105,123

Piano degli indicatori di bilancio - Bilancio di previsione esercizi 2019, 2020, 2021

Indicatori analitici concernenti la composizione delle spese per missioni e programmi e la capacità di pagare i debiti negli esercizi di riferimento

MISSIONI E PROGRAMMI	Bilancio di previsione esercizi 2019, 2020, 2021 (dati percentuali)						Media tre rendiconti precedenti (o di preconsuntivo disponibile) (dati percentuali)				
	Esercizio 2019			Esercizio 2020		Esercizio 2021		Incidenza Missione /	di cui incidenza FPV:	Capacità di pagamento:	
	Incidenza Missione / Programma:	di cui incidenza FPV:	Capacità di pagamento:	Incidenza Missione / Programma:	di cui incidenza FPV:	Incidenza Missione / Programma:	di cui incidenza FPV:				
	Prev. stanziamento / Totale prev. missioni	Prev. stanziamento FPV / Prev. FPV totale	Prev. cassa / (Prev. comp. - FPV + residui)	Prev. stanziamento / Totale prev. missioni	Prev. stanziamento FPV / Prev. FPV totale	Prev. stanziamento / Totale prev. missioni	Prev. stanziamento FPV / Prev. FPV totale	Media (Impegni + FPV) / Media (totale impegni + totale FPV)	Media FPV / Media totale FPV	Media (Pagam. c/comp + c/residui) / Media (impegni + residui definitivi)	
MISSIONE 04 Istruzione e diritto allo studio											
02	Altri ordini di istruzione	17,426	0,000	100,000	14,148	0,000	14,282	0,000	8,499	1,734	65,430
04	Istruzione universitaria	0,000	0,000	0,000	0,000	0,000	0,000	0,000	0,000	0,000	0,000
05	Istruzione tecnica superiore	1,087	0,000	100,000	1,467	0,000	1,480	0,000	1,235	0,000	80,657
06	Servizi ausiliari all'istruzione	1,152	0,000	100,000	0,880	0,000	0,888	0,000	0,317	0,000	51,326
07	Diritto allo studio	0,000	0,000	0,000	0,000	0,000	0,000	0,000	0,000	0,000	0,000
TOTALE Missione 04: Istruzione e diritto allo studio		19,665	0,000	100,000	16,495	0,000	16,650	0,000	10,052	1,734	66,327
MISSIONE 05 Tutela e valorizzazione dei beni e attività culturali											
01	Valorizzazione dei beni di interesse storico	0,000	0,000	0,000	0,000	0,000	0,000	0,000	0,000	0,000	0,000
02	Attività culturali e interventi diversi nel settore culturale	0,000	0,000	100,000	0,000	0,000	0,000	0,000	0,885	0,000	47,667
TOTALE Missione 05: Tutela e valorizzazione dei beni e attività culturali		0,000	0,000	100,000	0,000	0,000	0,000	0,000	0,885	0,000	47,667
MISSIONE 06 Politiche giovanili, sport e tempo libero											
01	Sport e tempo libero	0,000	0,000	0,000	0,000	0,000	0,000	0,000	0,000	0,000	0,000
02	Giovani	0,000	0,000	0,000	0,000	0,000	0,000	0,000	0,000	0,000	0,000
TOTALE Missione 06: Politiche giovanili, sport e tempo libero		0,000	0,000	0,000	0,000	0,000	0,000	0,000	0,000	0,000	0,000
MISSIONE 07 Turismo											
01	Sviluppo e la valorizzazione del turismo	0,000	0,000	100,000	0,000	0,000	0,000	0,000	0,473	0,000	70,482
TOTALE Missione 07: Turismo		0,000	0,000	100,000	0,000	0,000	0,000	0,000	0,473	0,000	70,482
MISSIONE 08 Assetto del territorio ed edilizia abitativa											
01	Urbanistica e assetto del territorio	0,205	0,000	100,000	0,276	0,000	0,278	0,000	0,155	0,000	74,637

Piano degli indicatori di bilancio - Bilancio di previsione esercizi 2019, 2020, 2021

Indicatori analitici concernenti la composizione delle spese per missioni e programmi e la capacità di pagare i debiti negli esercizi di riferimento

MISSIONI E PROGRAMMI	Bilancio di previsione esercizi 2019, 2020, 2021 (dati percentuali)						Media tre rendiconti precedenti (o di preconsuntivo disponibile) (dati percentuali)				
	Esercizio 2019			Esercizio 2020		Esercizio 2021		Incidenza Missione /	di cui incidenza FPV:	Capacità di pagamento:	
	Incidenza Missione / Programma:	di cui incidenza FPV:	Capacità di pagamento:	Incidenza Missione / Programma:	di cui incidenza FPV:	Incidenza Missione / Programma:	di cui incidenza FPV:				
	Prev. stanziamento / Totale prev. missioni	Prev. stanziamento FPV / Prev. FPV totale	Prev. cassa / (Prev. comp. - FPV + residui)	Prev. stanziamento / Totale prev. missioni	Prev. stanziamento FPV / Prev. FPV totale	Prev. stanziamento / Totale prev. missioni	Prev. stanziamento FPV / Prev. FPV totale	Media (Impegni + FPV) / Media (totale impegni + totale FPV)	Media FPV / Media totale FPV	Media (Pagam. c/comp + c/residui) / Media (impegni + residui definitivi)	
MISSIONE 08 Assetto del territorio ed edilizia abitativa											
02	Edilizia residenziale pubblica e locale e piani di edilizia economico-popolare	0,000	0,000	0,000	0,000	0,000	0,000	0,000	0,000	0,000	0,000
TOTALE Missione 08: Assetto del territorio ed edilizia abitativa		0,205	0,000	100,000	0,276	0,000	0,278	0,000	0,155	0,000	74,637
MISSIONE 09 Sviluppo sostenibile e tutela del territorio e dell'ambiente											
01	Difesa del suolo	0,000	0,000	0,000	0,000	0,000	0,000	0,000	0,000	0,000	0,000
02	Tutela, valorizzazione e recupero ambientale	0,079	0,000	100,000	0,107	0,000	0,108	0,000	0,153	0,000	73,247
03	Rifiuti	0,000	0,000	0,000	0,000	0,000	0,000	0,000	0,000	0,000	0,000
04	Servizio idrico integrato	0,000	0,000	0,000	0,000	0,000	0,000	0,000	0,000	0,000	0,000
05	Aree protette, parchi naturali, protezione naturalistica e forestazione	0,098	0,000	100,000	0,132	0,000	0,134	0,000	0,075	0,000	53,822
06	Tutela e valorizzazione delle risorse idriche	0,000	0,000	0,000	0,000	0,000	0,000	0,000	0,000	0,000	0,000
07	Sviluppo sostenibile territorio montano piccoli Comuni	0,000	0,000	0,000	0,000	0,000	0,000	0,000	0,000	0,000	0,000
08	Qualità dell'aria e riduzione dell'inquinamento	0,000	0,000	0,000	0,000	0,000	0,000	0,000	0,000	0,000	0,000
TOTALE Missione 09: Sviluppo sostenibile e tutela del territorio e dell'ambiente		0,177	0,000	100,000	0,239	0,000	0,241	0,000	0,227	0,000	72,103
MISSIONE 10 Trasporti e diritto alla mobilità											
01	Trasporto ferroviario	0,000	0,000	0,000	0,000	0,000	0,000	0,000	0,000	0,000	0,000
02	Trasporto pubblico locale	0,398	0,000	100,000	0,537	0,000	0,541	0,000	0,405	0,000	62,239
03	Trasporto per vie d'acqua	0,000	0,000	0,000	0,000	0,000	0,000	0,000	0,000	0,000	0,000
04	Altre modalità di trasporto	0,000	0,000	0,000	0,000	0,000	0,000	0,000	0,000	0,000	0,000
05	Viabilità e infrastrutture stradali	22,153	0,000	94,730	13,073	0,000	12,296	0,000	23,731	96,352	51,956
TOTALE Missione 10: Trasporti e diritto alla mobilità		22,551	0,000	94,817	13,610	0,000	12,837	0,000	24,136	96,352	52,305
MISSIONE 11 Soccorso civile											
01	Sistema di protezione civile	0,000	0,000	100,000	0,000	0,000	0,000	0,000	0,003	0,000	52,125

Piano degli indicatori di bilancio - Bilancio di previsione esercizi 2019, 2020, 2021

Indicatori analitici concernenti la composizione delle spese per missioni e programmi e la capacità di pagare i debiti negli esercizi di riferimento

MISSIONI E PROGRAMMI	Bilancio di previsione esercizi 2019, 2020, 2021 (dati percentuali)						Media tre rendiconti precedenti (o di preconsuntivo disponibile) (dati percentuali)			
	Esercizio 2019			Esercizio 2020		Esercizio 2021		Incidenza Missione /	di cui incidenza FPV:	Capacità di pagamento:
	Incidenza Missione / Programma:	di cui incidenza FPV:	Capacità di pagamento:	Incidenza Missione / Programma:	di cui incidenza FPV:	Incidenza Missione / Programma:	di cui incidenza FPV:			
	Prev. stanziamento / Totale prev. missioni	Prev. stanziamento FPV / Prev. FPV totale	Prev. cassa / (Prev. comp. - FPV + residui)	Prev. stanziamento / Totale prev. missioni	Prev. stanziamento FPV / Prev. FPV totale	Prev. stanziamento / Totale prev. missioni	Prev. stanziamento FPV / Prev. FPV totale	Media (Impegni + FPV) / Media (totale impegni + totale FPV)	Media FPV / Media totale FPV	Media (Pagam. c/comp + c/residui) / Media (impegni + residui definitivi)

MISSIONE 11 Soccorso civile

02	Interventi a seguito di calamità naturali	0,000	0,000	0,000	0,000	0,000	0,000	0,000	0,000	0,000	0,000
TOTALE Missione 11: Soccorso civile		0,000	0,000	100,000	0,000	0,000	0,000	0,000	0,003	0,000	52,125

MISSIONE 12 Diritti sociali, politiche sociali e famiglia

01	Interventi per l'infanzia e i minori e per asili nido	0,000	0,000	100,000	0,000	0,000	0,000	0,000	0,000	0,000	78,364
02	Interventi per la disabilità	0,000	0,000	0,000	0,000	0,000	0,000	0,000	0,000	0,000	0,000
03	Interventi per gli anziani	0,000	0,000	0,000	0,000	0,000	0,000	0,000	0,000	0,000	0,000
04	Interventi per soggetti a rischio di esclusione sociale	0,000	0,000	0,000	0,000	0,000	0,000	0,000	0,000	0,000	0,000
05	Interventi per le famiglie	0,000	0,000	0,000	0,000	0,000	0,000	0,000	0,000	0,000	0,000
06	Interventi per il diritto alla casa	0,000	0,000	0,000	0,000	0,000	0,000	0,000	0,000	0,000	0,000
07	Programmazione e governo della rete dei servizi sociosanitari e sociali	0,000	0,000	0,000	0,000	0,000	0,000	0,000	0,000	0,000	0,000
08	Cooperazione e associazionismo	0,000	0,000	0,000	0,000	0,000	0,000	0,000	0,000	0,000	100,000
09	Servizio necroscopico e cimiteriale	0,000	0,000	0,000	0,000	0,000	0,000	0,000	0,000	0,000	0,000
TOTALE Missione 12: Diritti sociali, politiche sociali e famiglia		0,000	0,000	100,000	0,000	0,000	0,000	0,000	0,000	0,000	78,514

MISSIONE 13 Tutela della salute

01	Servizio sanitario regionale - finanziamento ordinario corrente per la garanzia dei LEA	0,000	0,000	0,000	0,000	0,000	0,000	0,000	0,000	0,000	0,000
02	Servizio sanitario regionale - finanziamento aggiuntivo corrente per livelli di assistenza superiori ai LEA	0,000	0,000	0,000	0,000	0,000	0,000	0,000	0,000	0,000	0,000
03	Servizio sanitario regionale - finanziamento aggiuntivo corrente per la copertura dello squilibrio di bilancio corrente	0,000	0,000	0,000	0,000	0,000	0,000	0,000	0,000	0,000	0,000
04	Servizio sanitario regionale - ripiano di disavanzi sanitari relativi ad esercizi pregressi	0,000	0,000	0,000	0,000	0,000	0,000	0,000	0,000	0,000	0,000
05	Servizio sanitario regionale - investimenti sanitari	0,000	0,000	0,000	0,000	0,000	0,000	0,000	0,000	0,000	0,000
06	Servizio sanitario regionale - restituzione maggiori gettiti SSN	0,000	0,000	0,000	0,000	0,000	0,000	0,000	0,000	0,000	0,000

Piano degli indicatori di bilancio - Bilancio di previsione esercizi 2019, 2020, 2021

Indicatori analitici concernenti la composizione delle spese per missioni e programmi e la capacità di pagare i debiti negli esercizi di riferimento

MISSIONI E PROGRAMMI	Bilancio di previsione esercizi 2019, 2020, 2021 (dati percentuali)						Media tre rendiconti precedenti (o di preconsuntivo disponibile) (dati percentuali)				
	Esercizio 2019			Esercizio 2020		Esercizio 2021		Incidenza Missione /	di cui incidenza FPV:	Capacità di pagamento:	
	Incidenza Missione / Programma:	di cui incidenza FPV:	Capacità di pagamento:	Incidenza Missione / Programma:	di cui incidenza FPV:	Incidenza Missione / Programma:	di cui incidenza FPV:				
	Prev. stanziamento / Totale prev. missioni	Prev. stanziamento FPV / Prev. FPV totale	Prev. cassa / (Prev. comp. - FPV + residui)	Prev. stanziamento / Totale prev. missioni	Prev. stanziamento FPV / Prev. FPV totale	Prev. stanziamento / Totale prev. missioni	Prev. stanziamento FPV / Prev. FPV totale	Media (Impegni + FPV) / Media (totale impegni + totale FPV)	Media FPV / Media totale FPV	Media (Pagam. c/comp + c/residui) / Media (impegni + residui definitivi)	
MISSIONE 13 Tutela della salute											
07	Ulteriori spese in materia sanitaria	0,000	0,000	0,000	0,000	0,000	0,000	0,000	0,000	0,000	
TOTALE Missione 13: Tutela della salute		0,000	0,000	0,000	0,000	0,000	0,000	0,000	0,000	0,000	
MISSIONE 14 Sviluppo economico e competitività											
01	Industria, PMI e Artigianato	0,051	0,000	100,000	0,069	0,000	0,069	0,000	0,282	0,000	55,430
02	Commercio - reti distributive - tutela dei consumatori	0,000	0,000	0,000	0,000	0,000	0,000	0,000	0,000	0,000	0,000
03	Ricerca e innovazione	0,000	0,000	0,000	0,000	0,000	0,000	0,000	0,000	0,000	0,000
04	Reti e altri servizi di pubblica utilità	0,000	0,000	0,000	0,000	0,000	0,000	0,000	0,000	0,000	0,000
TOTALE Missione 14: Sviluppo economico e competitività		0,051	0,000	100,000	0,069	0,000	0,069	0,000	0,282	0,000	55,430
MISSIONE 15 Politiche per il lavoro e la formazione professionale											
01	Servizi per lo sviluppo del mercato del lavoro	0,009	0,000	100,000	0,012	0,000	0,012	0,000	1,787	0,000	78,970
02	Formazione professionale	0,000	0,000	100,000	0,000	0,000	0,000	0,000	0,001	0,000	37,484
03	Sostegno all'occupazione	0,000	0,000	0,000	0,000	0,000	0,000	0,000	0,000	0,000	0,000
TOTALE Missione 15: Politiche per il lavoro e la formazione professionale		0,009	0,000	100,000	0,012	0,000	0,012	0,000	1,787	0,000	60,017
MISSIONE 16 Agricoltura, politiche agroalimentari e pesca											
01	Sviluppo del settore agricolo e del sistema agroalimentare	0,011	0,000	100,000	0,015	0,000	0,015	0,000	0,062	0,000	54,227
02	Caccia e pesca	0,000	0,000	100,000	0,000	0,000	0,000	0,000	0,091	0,000	31,690
TOTALE Missione 16: Agricoltura, politiche agroalimentari e pesca		0,011	0,000	100,000	0,015	0,000	0,015	0,000	0,153	0,000	36,138

Piano degli indicatori di bilancio - Bilancio di previsione esercizi 2019, 2020, 2021

Indicatori analitici concernenti la composizione delle spese per missioni e programmi e la capacità di pagare i debiti negli esercizi di riferimento

MISSIONI E PROGRAMMI	Bilancio di previsione esercizi 2019, 2020, 2021 (dati percentuali)						Media tre rendiconti precedenti (o di preconsuntivo disponibile) (dati percentuali)			
	Esercizio 2019			Esercizio 2020		Esercizio 2021		Incidenza Missione /	di cui incidenza FPV:	Capacità di pagamento:
	Incidenza Missione / Programma:	di cui incidenza FPV:	Capacità di pagamento:	Incidenza Missione / Programma:	di cui incidenza FPV:	Incidenza Missione / Programma:	di cui incidenza FPV:			
	Prev. stanziamento / Totale prev. missioni	Prev. stanziamento FPV / Prev. FPV totale	Prev. cassa / (Prev. comp. - FPV + residui)	Prev. stanziamento / Totale prev. missioni	Prev. stanziamento FPV / Prev. FPV totale	Prev. stanziamento / Totale prev. missioni	Prev. stanziamento FPV / Prev. FPV totale	Media (Impegni + FPV) / Media (totale impegni + totale FPV)	Media FPV / Media totale FPV	Media (Pagam. c/comp + c/residui) / Media (impegni + residui definitivi)
MISSIONE 17 Energia e diversificazione delle fonti energetiche										
01 Fonti energetiche	0,000	0,000	0,000	0,000	0,000	0,000	0,000	0,000	0,000	0,000
TOTALE Missione 17: Energia e diversificazione delle fonti energetiche	0,000	0,000	0,000	0,000	0,000	0,000	0,000	0,000	0,000	0,000
MISSIONE 18 Relazioni con le altre autonomie territoriali e locali										
01 Relazioni finanziarie con le altre autonomie territoriali	0,000	0,000	0,000	0,000	0,000	0,000	0,000	0,000	0,000	0,000
TOTALE Missione 18: Relazioni con le altre autonomie territoriali e locali	0,000	0,000	0,000	0,000	0,000	0,000	0,000	0,000	0,000	0,000
MISSIONE 19 Relazioni Internazionali										
01 Relazioni internazionali e cooperazione allo sviluppo	0,000	0,000	0,000	0,000	0,000	0,000	0,000	0,000	0,000	0,000
TOTALE Missione 19: Relazioni Internazionali	0,000	0,000	0,000	0,000	0,000	0,000	0,000	0,000	0,000	0,000
MISSIONE 20 Fondi e accantonamenti										
01 Fondo di riserva	0,196	0,000	88,889	0,264	0,000	0,266	0,000	0,000	0,000	0,000
02 Fondo svalutazione crediti	1,359	0,000	0,000	1,834	0,000	1,850	0,000	0,000	0,000	0,000
03 Altri fondi	0,000	0,000	0,000	0,000	0,000	0,000	0,000	0,000	0,000	0,000
TOTALE Missione 20: Fondi e accantonamenti	1,555	0,000	11,189	2,098	0,000	2,116	0,000	0,000	0,000	0,000
MISSIONE 50 Debito pubblico										
01 Quota interessi ammortamento mutui e prestiti obbligazionari	3,533	0,000	100,000	4,769	0,000	4,809	0,000	2,441	0,000	100,000
02 Quota capitale ammortamento mutui e prestiti obbligazionari	6,502	0,000	100,000	8,776	0,000	8,851	0,000	6,231	0,000	100,000
TOTALE Missione 50: Debito pubblico	10,035	0,000	100,000	13,545	0,000	13,660	0,000	8,673	0,000	100,000

Piano degli indicatori di bilancio - Bilancio di previsione esercizi 2019, 2020, 2021

Indicatori analitici concernenti la composizione delle spese per missioni e programmi e la capacità di pagare i debiti negli esercizi di riferimento

MISSIONI E PROGRAMMI	Bilancio di previsione esercizi 2019, 2020, 2021 (dati percentuali)						Media tre rendiconti precedenti (o di preconsuntivo disponibile) (dati percentuali)			
	Esercizio 2019			Esercizio 2020		Esercizio 2021		Incidenza Missione /	di cui incidenza FPV:	Capacità di pagamento:
	Incidenza Missione / Programma:	di cui incidenza FPV:	Capacità di pagamento:	Incidenza Missione / Programma:	di cui incidenza FPV:	Incidenza Missione / Programma:	di cui incidenza FPV:			
	Prev. stanziamento / Totale prev. missioni	Prev. stanziamento FPV / Prev. FPV totale	Prev. cassa / (Prev. comp. - FPV + residui)	Prev. stanziamento / Totale prev. missioni	Prev. stanziamento FPV / Prev. FPV totale	Prev. stanziamento / Totale prev. missioni	Prev. stanziamento FPV / Prev. FPV totale	Media (Impegni + FPV) / Media (totale impegni + totale FPV)	Media FPV / Media totale FPV	Media (Pagam. c/comp + c/residui) / Media (impegni + residui definitivi)

MISSIONE 60 Anticipazioni Finanziarie

01	Restituzione anticipazione di tesoreria	0,000	0,000	0,000	0,000	0,000	0,000	0,000	0,000	0,000	0,000
TOTALE Missione 60: Anticipazioni Finanziarie		0,000	0,000	0,000	0,000	0,000	0,000	0,000	0,000	0,000	0,000

MISSIONE 99 Servizi per conto terzi

01	Servizi per conto terzi - Partite di giro	9,300	0,000	100,000	12,553	0,000	12,660	0,000	7,665	0,000	73,988
02	Anticipazioni per il finanziamento del SSN	0,000	0,000	0,000	0,000	0,000	0,000	0,000	0,000	0,000	0,000
TOTALE Missione 99: Servizi per conto terzi		9,300	0,000	100,000	12,553	0,000	12,660	0,000	7,665	0,000	73,988

Piano degli indicatori di bilancio - Bilancio di previsione esercizi 2019, 2020, 2021

Indicatori sintetici

TIPOLOGIA INDICATORE	DEFINIZIONE	VALORE INDICATORE (dati percentuali)		
		ANNO 2019	ANNO 2020	ANNO 2021
1	Rigidità strutturale di bilancio			
1.1	Incidenza spese rigide (disavanzo, personale e debito) su entrate correnti [Disavanzo iscritto in spesa + Stanziamenti di competenza (Macroaggregati 1.1 'Redditi di lavoro dipendente' + 1.7 'Interessi passivi' + Titolo 4 'Rimborso prestiti' + 'IRAP' [pdc U.1.02.01.01] - FPV entrata concernente il Macroaggregato 1.1 + FPV spesa concernente il Macroaggregato 1.1)] / (Stanziamenti di competenza dei primi tre titoli delle Entrate)	39,811	38,941	38,927
2	Entrate correnti			
2.1	Indicatore di realizzazione delle previsioni di competenza concernenti le entrate correnti Media accertamenti primi tre titoli di entrata nei tre esercizi precedenti / Stanziamenti di competenza dei primi tre titoli delle 'Entrate correnti'	108,662	108,282	108,241
2.2	Indicatore di realizzazione delle previsioni di cassa corrente Media incassi primi tre titoli di entrata nei tre esercizi precedenti / Stanziamenti di cassa dei primi tre titoli delle 'Entrate correnti'	84,461		
2.3	Indicatore di realizzazione delle previsioni di competenza concernenti le entrate proprie Media accertamenti nei tre esercizi precedenti (pdc E.1.01.00.00.000 'Tributi' - 'Compartecipazioni di tributi' E.1.01.04.00.000 + E.3.00.00.00.000 'Entrate extratributarie') / Stanziamenti di competenza dei primi tre titoli delle 'Entrate correnti'	87,698	87,391	87,358
2.4	Indicatore di realizzazione delle previsioni di cassa concernenti le entrate proprie Media incassi nei tre esercizi precedenti (pdc E.1.01.00.00.000 'Tributi' - 'Compartecipazioni di tributi' E.1.01.04.00.000 + E.3.00.00.00.000 'Entrate extratributarie') / Stanziamenti di cassa dei primi tre titoli delle 'Entrate correnti'	65,665		
3	Spese di personale			
3.1	Incidenza spesa personale sulla spesa corrente (Indicatore di equilibrio economico-finanziario) Stanziamenti di competenza (Macroaggregato 1.1 + IRAP [pdc U.1.02.01.01] - FPV entrata concernente il Macroaggregato 1.1 + FPV spesa concernente il Macroaggregato 1.1) / Stanziamenti competenza (Spesa corrente - FCDE corrente - FPV di entrata concernente il Macroaggregato 1.1 + FPV spesa concernente il Macroaggregato 1.1)	22,247	21,856	21,846
3.2	Incidenza del salario accessorio ed incentivante rispetto al totale della spesa di personale. Indica il peso delle componenti afferenti la contrattazione decentrata dell' ente rispetto al totale dei redditi da lavoro	7,81		
3.3	Incidenza della spesa di personale con forme di contratto flessibile. Indica come gli enti soddisfano le proprie esigenze di risorse umane, mixando le varie alternative contrattuali più rigide (personale dipendente) o meno rigide (forme di lavoro flessibile) Stanziamenti di competenza (pdc U.1.03.02.010 'Consulenze' + pdc U.1.03.02.12 'lavoro flessibile/LSU/Lavoro interinale') / Stanziamenti di competenza (Macroaggregato 1.1 'Redditi di lavoro dipendente' + pdc U.1.02.01.01 'IRAP' + FPV in uscita concernente il Macroaggregato 1.1 - FPV in entrata concernente il Macroaggregato 1.1)	0,402	0,418	0,418

Piano degli indicatori di bilancio - Bilancio di previsione esercizi 2019, 2020, 2021

Indicatori sintetici

TIPOLOGIA INDICATORE	DEFINIZIONE	VALORE INDICATORE (dati percentuali)		
		ANNO 2019	ANNO 2020	ANNO 2021
3.4	Spesa di personale procapite (Indicatore di equilibrio dimensionale in valore assoluto)	22,233	21,39	21,39
4 Esternalizzazione dei servizi				
4.1	Indicatore esternalizzazione dei servizi	0,823	0,834	0,833
5 Interessi passivi				
5.1	Incidenza degli interessi passivi sulle entrate correnti (che ne costituiscono la fonte di copertura)	7,215	7,19	7,187
5.2	Incidenza degli interessi sulle anticipazioni sul totale degli interessi passivi			
5.3	Incidenza degli interessi di mora sul totale degli interessi passivi			
6 Investimenti				
6.1	Incidenza investimenti su spesa corrente e in conto capitale	41,463	20,42	19,449
6.2	Investimenti diretti procapite (Indicatore di equilibrio dimensionale in valore assoluto)	71,856	24,183	24,208
6.3	Contributi agli investimenti procapite (Indicatore di equilibrio dimensionale in valore assoluto)		1,533	
6.4	Investimenti complessivi procapite (Indicatore di equilibrio dimensionale in valore assoluto)	71,856	25,716	24,208 156

Piano degli indicatori di bilancio - Bilancio di previsione esercizi 2019, 2020, 2021

Indicatori sintetici

TIPOLOGIA INDICATORE	DEFINIZIONE	VALORE INDICATORE (dati percentuali)		
		ANNO 2019	ANNO 2020	ANNO 2021
6.5	Quota investimenti complessivi finanziati dal risparmio corrente	Margine corrente di competenza / Stanziamenti di competenza (Macroaggregato 2.2 'Investimenti fissi lordi e acquisto di terreni' + Macroaggregato 2.3 'Contributi agli investimenti')		
6.6	Quota investimenti complessivi finanziati dal saldo positivo delle partite finanziarie	Saldo positivo di competenza delle partite finanziarie / Stanziamenti di competenza (Macroaggregato 2.2 'Investimenti fissi lordi e acquisto di terreni' + Macroaggregato 2.3 'Contributi agli investimenti')		
6.7	Quota investimenti complessivi finanziati da debito	9,502	5,962	3,167
7 Debiti non finanziari				
7.1	Indicatore di smaltimento debiti commerciali	Stanziamento di cassa (Macroaggregati 1.3 'Acquisto di beni e servizi' + 2.2 'Investimenti fissi lordi e acquisto di terreni') / stanziamenti di competenza e residui al netto dei relativi FPV (Macroaggregati 1.3 'Acquisto di beni e servizi' + 2.2 'Investimenti fissi lordi e acquisto di terreni')		
7.2	Indicatore di smaltimento debiti verso altre amministrazioni pubbliche	Stanziamento di cassa [Trasferimenti correnti a Amministrazioni Pubbliche (U.1.04.01.00.000) + Trasferimenti di tributi (U.1.05.00.00.000) + Fondi perequativi (U.1.06.00.00.000) + Contributi agli investimenti a Amministrazioni pubbliche (U.2.03.01.00.000) + Altri trasferimenti in conto capitale (U.2.04.01.00.000 + U.2.04.11.00.000 + U.2.04.16.00.000 + U.2.04.21.00.000)] / stanziamenti di competenza e residui, al netto dei relativi FPV, dei [Trasferimenti correnti a Amministrazioni Pubbliche (U.1.04.01.00.000) + Trasferimenti di tributi (U.1.05.00.00.000) + Fondi perequativi (U.1.06.00.00.000) + Contributi agli investimenti a Amministrazioni pubbliche (U.2.03.01.00.000) + Altri trasferimenti in conto capitale (U.2.04.01.00.000 + U.2.04.11.00.000 + U.2.04.16.00.000 + U.2.04.21.00.000)]		
8 Debiti finanziari				
8.1	Incidenza estinzioni debiti finanziari	(Totale competenza Titolo 4 della spesa) / Debito da finanziamento al 31/12 dell'esercizio precedente		
8.2	Sostenibilità debiti finanziari	20,494	20,422	20,415
Stanziamenti di competenza [1.7 'Interessi passivi' - 'Interessi di mora' (U.1.07.06.02.000) - 'Interessi per anticipazioni prestiti' (U.1.07.06.04.000)] + Titolo 4 della spesa - [Entrate categoria 4.02.06.00.000 'Contributi agli investimenti direttamente destinati al rimborso dei prestiti da amministrazioni pubbliche' + 'Trasferimenti in conto capitale per assunzione di debiti dell'amministrazione da parte di amministrazioni pubbliche' (E.4.03.01.00.000) + 'Trasferimenti in conto capitale da parte di amministrazioni pubbliche per cancellazione di debiti dell'amministrazione' (E.4.03.04.00.000)] / Stanziamenti competenza titoli 1, 2 e 3 delle entrate				

Piano degli indicatori di bilancio - Bilancio di previsione esercizi 2019, 2020, 2021

Indicatori sintetici

TIPOLOGIA INDICATORE	DEFINIZIONE	VALORE INDICATORE (dati percentuali)		
		ANNO 2019	ANNO 2020	ANNO 2021
8.3	Indebitamento procapite (in valore assoluto)	Debito di finanziamento al 31/12 / popolazione residente (al 1 gennaio dell'esercizio di riferimento o, se non disponibile, al 1 gennaio dell'ultimo anno disponibile)		
		215,958	200,675	185,392
9	Composizione avanzo di amministrazione presunto dell'esercizio precedente			
9.1	Incidenza quota libera di parte corrente nell'avanzo presunto	Quota libera di parte corrente dell'avanzo presunto/Avanzo di amministrazione presunto		
		6,102		
9.2	Incidenza quota libera in c/capitale nell'avanzo presunto	Quota libera in conto capitale dell'avanzo presunto/Avanzo di amministrazione presunto		
		12,607		
9.3	Incidenza quota accantonata nell'avanzo presunto	Quota accantonata dell'avanzo presunto/Avanzo di amministrazione presunto		
		21,018		
9.4	Incidenza quota vincolata nell'avanzo presunto	Quota vincolata dell'avanzo presunto/Avanzo di amministrazione presunto		
		60,273		
10	Disavanzo di amministrazione presunto dell'esercizio precedente			
10.1	Quota disavanzo che si prevede di ripianare nell'esercizio	Disavanzo iscritto in spesa del bilancio di previsione / Totale disavanzo di amministrazione di cui alla lettera E dell'allegato riguardante il risultato di amministrazione presunto		
10.2	Sostenibilità patrimoniale del disavanzo presunto	Totale disavanzo di amministrazione di cui alla lettera E dell'allegato riguardante il risultato di amministrazione presunto / Patrimonio netto		
10.3	Sostenibilità disavanzo a carico dell'esercizio	Disavanzo iscritto in spesa del bilancio di previsione / Competenza dei titoli 1, 2 e 3 delle entrate		
11	Fondo pluriennale vincolato			
11.1	Utilizzo del FPV	(Fondo pluriennale vincolato corrente e capitale iscritto in entrata del bilancio - Quota del fondo pluriennale vincolato non destinata ad essere utilizzata nel corso dell'esercizio e rinviata agli esercizi successivi) / Fondo pluriennale vincolato corrente e capitale iscritto in entrata nel bilancio (Per il FPV riferirsi ai valori riportati nell'allegato del bilancio di previsione concernente il FPV, totale delle colonne a) e c)		
		100,0	100,0	100,0
12	Partite di giro e conto terzi			
12.1	Incidenza partite di giro e conto terzi in entrata	Totale stanziamenti di competenza per Entrate per conto terzi e partite di giro / Totale stanziamenti primi tre titoli delle entrate (al netto delle operazioni riguardanti la gestione della cassa vincolata)		
		18,993	18,927	158 18,92

Piano degli indicatori di bilancio - Bilancio di previsione esercizi 2019, 2020, 2021

Indicatori sintetici

TIPOLOGIA INDICATORE	DEFINIZIONE	VALORE INDICATORE (dati percentuali)		
		ANNO 2019	ANNO 2020	ANNO 2021
12.2	Incidenza partite di giro e conto terzi in uscita Totale stanziamenti di competenza per Uscite per conto terzi e partite di giro / Totale stanziamenti di competenza del titolo I della spesa (al netto delle operazioni riguardanti la gestione della cassa vincolata)	21,371	21,631	21,622

CERTIFICAZIONE PARAMETRI OBIETTIVI AI FINI DELL' ACCERTAMENTO DELLE CONDIZIONI DI ENTE STRUTTURALMENTE DEFICITARIO PER IL TRIENNIO 2013-2015 - D.M. 18 FEBBRAIO 2013

PROVINCIA DI RAVENNA

CODICE ENTE

2080660000

Approvazione rendiconto dell'esercizio 2017

SI

parametri da considerare per l'individuazione delle condizioni strutturalmente deficitarie

1)	Valore negativo del risultato contabile di gestione superiore in termini di valore assoluto al 2,5 per cento rispetto alle entrate correnti (a tali fini al risultato contabile si aggiunge l'avanzo di amministrazione utilizzato per le spese di investimento);			NO
2)	Volume dei residui passivi complessivi provenienti dal titolo I superiore al 50 per cento degli impegni della medesima spesa corrente (al netto del valore pari ai residui attivi da contributi e trasferimenti correnti dalla regione nonché da contributi e trasferimenti della regione per funzioni delegate);			SI'
3)	Volume complessivo delle spese di personale a vario titolo rapportato al volume complessivo delle entrate correnti desumibili dai titoli I, II e III superiore al 38 per cento (al netto dei contributi regionali nonché di altri enti pubblici finalizzati a finanziare spese di personale);			NO
4)	Consistenza dei debiti di finanziamento non assistiti da contribuzioni superiore al 160 per cento per gli enti che presentano un risultato contabile di gestione positivo e superiore al 140 per cento per gli enti che presentano un risultato contabile di gestione negativo rispetto alle entrate correnti desumibili dai titoli I, II e III (fermo restando il rispetto del limite di indebitamento di cui all'art. 204 del tuoeI);			SI
5)	Consistenza dei debiti fuori bilancio formatisi nel corso dell'esercizio superiore al 1 per cento rispetto ai valori di accertamento delle entrate correnti (l'indice si considera negativo ove tale soglia venga superata in tutti gli ultimi tre anni);			NO
6)	Eventuale esistenza al 31 dicembre di anticipazioni di tesoreria non rimborsate superiori al 5 per cento rispetto alle entrate correnti;			NO
7)	Esistenza di procedimenti di esecuzione forzata superiore allo 0,5 per cento delle spese correnti;			NO
8)	Ripiano squilibri in sede di provvedimento di salvaguardia di cui all'art. 193 del tuoeI riferito allo stesso esercizio con misure di alienazione di beni patrimoniali e/o avanzo di amministrazione superiore al 5% dei valori della spesa corrente.			NO

Si attesta che i parametri suindicati sono stati determinati in base alle risultanze amministrativo-contabili dell'ente.

Ravenna, 28/2/2018

Il Responsabile del Servizio Finanziario
(dott.ssa Silva Bassani)



Il Ministro dell'Interno

DI CONCERTO CON

Il Ministro dell'Economia e delle Finanze

B2. TABELLA DEI PARAMETRI OBIETTIVI PER PROVINCE E CITTÀ METROPOLITANE AI FINI DELL'ACCERTAMENTO DELLA CONDIZIONE DI ENTE STRUTTURALMENTE DEFICITARIO

Provincia di

RAVENNA

Città Metropolitana di

		Barrare la condizione che ricorre	
P1	Indicatore 1.1 (Incidenza spese rigide - ripiano disavanzo, personale e debito - su entrate correnti) maggiore del 41%	Si	No
P2	Indicatore 2.8 (Incidenza degli incassi delle entrate proprie sulle previsioni definitive di parte corrente) minore del 21%	Si	No
P3	Indicatore 3.2 (Anticipazioni chiuse solo contabilmente) maggiore di 0	Si	No
P4	Indicatore 10.3 (Sostenibilità debiti finanziari) maggiore del 15%	Si	No
P5	Indicatore 12.4 (Sostenibilità disavanzo effettivamente a carico dell'esercizio) maggiore dell'1,20%	Si	No
P6	Indicatore 13.1 (Debiti riconosciuti e finanziati) maggiore dell'1%	Si	No
P7	[Indicatore 13.2 (Debiti in corso di riconoscimento) + Indicatore 13.3 (Debiti riconosciuti e in corso di finanziamento)] maggiore dello 0,60%	Si	No
P8	Indicatore concernente l'effettiva capacità di riscossione (riferito al totale delle entrate) minore del 45%	Si	No

Gli enti locali che presentano almeno la metà dei parametri deficitari (la condizione "SI" identifica il parametro deficitario) sono strutturalmente deficitari ai sensi dell'articolo 242, comma 1, Tuel.

Sulla base dei parametri suindicati l'ente è da considerarsi in condizioni strutturalmente deficitarie	Si	No
--	----	---------------

Piano Pluriennale: 2019 - 2021

Anno di Esercizio: 2019

Valuta: EURO

Analisi per Modalità di Finanziamento

<i>Modalità di finanziamento</i>	<i>Importi Parziali</i>	<i>% sul Totale</i>	<i>Numero Interv.</i>
Alienazioni Patrimoniali	390.000,00	1,482	4
Avanzo Vincolato da contrazione mutui	2.834.034,00	10,772	17
Avanzo Vincolato da trasferimenti	4.739.231,26	18,013	5
Mutuo a carico	2.500.000,00	9,502	1
Trasferimenti Diversi	650.000,00	2,471	4
Trasferimenti Regionali	5.365.000,00	20,392	3
Trasferimenti dallo Stato	9.831.214,00	37,368	13
Totali Generali:	26.309.479,26	100,000	47

Piano Pluriennale: 2019 - 2021

Anno di Esercizio: 2020

Valuta: EURO

Analisi per Modalità di Finanziamento

<i>Modalità di finanziamento</i>	<i>Importi Parziali</i>	<i>% sul Totale</i>	<i>Numero Interv.</i>
Alienazioni Patrimoniali	850.000,00	8,446	3
Mutuo a carico	600.000,00	5,962	1
Trasferimenti Regionali	826.332,00	8,211	1
Trasferimenti dallo Stato	7.787.480,00	77,381	11
Totali Generali:	10.063.812,00	100,000	16

Piano Pluriennale: 2019 - 2021

Anno di Esercizio: 2021

Valuta: EURO

Analisi per Modalità di Finanziamento

<i>Modalità di finanziamento</i>	<i>Importi Parziali</i>	<i>% sul Totale</i>	<i>Numero Interv.</i>
Alienazioni Patrimoniali	1.450.000,00	15,305	4
Mutuo a carico	300.000,00	3,167	1
Trasferimenti Regionali	826.332,00	8,722	1
Trasferimenti dallo Stato	6.897.480,00	72,806	12
Totali Generali:	9.473.812,00	100,000	18

Piano Programma degli Investimenti Anni: 2019/2020/2021

08 Risorse finanziarie, umane e reti

Valuta: EURO

Investimento Modalita' di Finanziamento	Descrizione	Spesa - Cap./Art./CdR/CdG/Pgt	Costo Complessivo	Previsione 2019	Previsione 2020	Previsione 2021
Entrata - Cap./Art./CdR/CdG/Pgt						
0831	RINNOVO CENTRALINI					
Avanzo Vincolato da contrazione mutui						
00007/000 CdR:0801 CdG:0801 Pgt:PGT0801	20405/015 CdR:0401 CdG:0401 Pgt:PGT0401			90.000,00	0,00	0,00
	Totale Investimento:	0831	90.000,00	90.000,00	0,00	0,00
0832	ACQUISTO AUTOMEZZI PER CORPO DI POLIZIA PROVINCIALE					
Avanzo Vincolato da contrazione mutui						
00007/000 CdR:0801 CdG:0801 Pgt:PGT0801	23405/172 CdR:3401 CdG:3401 Pgt:PGT3401			60.000,00	0,00	0,00
	Totale Investimento:	0832	60.000,00	60.000,00	0,00	0,00
0833	Acquisto arredi ed attrezzature per gli edifici scolastici provinciali 2019					
Avanzo Vincolato da contrazione mutui						
00007/000 CdR:0801 CdG:0801 Pgt:PGT0801	20815/010 CdR:0802 CdG:0802 Pgt:PGT0802			80.000,00	0,00	0,00
	Totale Investimento:	0833	80.000,00	80.000,00	0,00	0,00
Riepilogo Generale :	08		230.000,00	230.000,00	0,00	0,00

Piano Programma degli Investimenti Anni: 2019/2020/2021

1801

Viabilità

Valuta: EURO

Investimento	Descrizione	Costo Complessivo	Previsione 2019	Previsione 2020	Previsione 2021
Modalita' di Finanziamento					
Entrata - Cap./Art./CdR/CdG/Pgt	Spesa - Cap./Art./CdR/CdG/Pgt				
0114	Realizzazione rotatoria sulla SP15 Raspona in corrisp. dell'intersezione con la Via Reale e la Via Mazzini nel centro abitato di Alfonsine				
Trasferimenti Diversi					
40850/000 CdR:0801 CdG:0801 Pgt:PGT00	21801/060 CdR:1801 CdG:1801 Pgt:PGT1801		250.000,00	0,00	0,00
Totale Investimento: 0114		250.000,00	250.000,00	0,00	0,00
0158	Realizzazione rotatoria in corrispondenza della intersezione fra SP7 S. Silvestro Felisio e SP 31 Madonna di Genova in Comune di Cotignola				
Trasferimenti Diversi					
40850/000 CdR:0801 CdG:0801 Pgt:PGT00	21801/060 CdR:1801 CdG:1801 Pgt:PGT1801		250.000,00	0,00	0,00
Totale Investimento: 0158		250.000,00	250.000,00	0,00	0,00
0187	Interventi di manutenzione straordinaria della rete stradale provinciale finalizzati alla tutela della sicurezza della circolazione - anno 2019	Identificativo: 0032			
Trasferimenti Regionali					
41810/000 CdR:1801 CdG:1801 Pgt:PGT00	21811/010 CdR:1801 CdG:1801 Pgt:PGT1801		845.000,00	0,00	0,00
Totale Investimento: 0187		845.000,00	845.000,00	0,00	0,00
0257	(AP) Interventi di manutenzione straordinaria delle pavimentazioni della rete stradale provinciale finalizzati alla tutela della sicurezza della circolazione - anno 2020	Identificativo: 0028			
Alienazioni Patrimoniali					
40812/000 CdR:0801 CdG:0801 Pgt:PGT0801	21811/010 CdR:1801 CdG:1801 Pgt:PGT1801		0,00	600.000,00	600.000,00
Totale Investimento: 0257		1.200.000,00	0,00	600.000,00	600.000,00
0258/02	SECONDA PERIZIA DI VARIANTE - Razionalizzazione e messa in sicurezza con eliminazione punti critici ex ss 306 Casolana - 1° L. - 2° stralcio				
Avanzo Vincolato da trasferimenti					
00008/000 CdR:0801 CdG:0801 Pgt:PGT0801	21811/010 CdR:1801 CdG:1801 Pgt:PGT1801		173.000,00	0,00	0,00
Totale Investimento: 0258/02		173.000,00	173.000,00	0,00	0,00
0375/02	PERIZIA DI VARIANTE Intervento di miglioramento sismico e adeguamento funzionale ponte sul Senio al km 7+500 sp 7 San Silvestro Felisio				
Avanzo Vincolato da trasferimenti					
00008/000 CdR:0801 CdG:0801 Pgt:PGT0801	21801/010 CdR:1801 CdG:1801 Pgt:PGT1801		173.447,19	0,00	0,00
Totale Investimento: 0375/02		173.447,19	173.447,19	0,00	166,00

Piano Programma degli Investimenti Anni: 2019/2020/2021

1801

Viabilità

Valuta: EURO

Investimento Modalita' di Finanziamento Entrata - Cap./Art./CdR/CdG/Pgt	Descrizione Spesa - Cap./Art./CdR/CdG/Pgt	Costo Complessivo	Previsione 2019	Previsione 2020	Previsione 2021
0377	Riqualificazione di Via Gardizza (SP 59) Conselice	Identificativo: 0063			
Avanzo Vincolato da trasferimenti					
00008/000 CdR:0801 CdG:0801 Pgt:PGT0801	21801/060 CdR:1801 CdG:1801 Pgt:PGT1801		3.000.000,00	0,00	0,00
	Totale Investimento: 0377	3.000.000,00	3.000.000,00	0,00	0,00
0438	Interventi straordinari di potatura, risanamento e abbattimento di alberature poste in fregio alle strade provinciali a tutela della sicurezza della circolazione e della incolumità pubblica				
Avanzo Vincolato da trasferimenti					
00008/000 CdR:0801 CdG:0801 Pgt:PGT0801	21801/010 CdR:1801 CdG:1801 Pgt:PGT1801		153.792,27	0,00	0,00
	Totale Investimento: 0438	153.792,27	153.792,27	0,00	0,00
0485	Realizzazione rotatoria in corrisp. dell'intersezione fra la SP253R San Vitale e la SP 13 Bastia in Comune di Sant'Agata sul Santerno	Identificativo: 0056			
Avanzo Vincolato da contrazione mutui					
00007/000 CdR:0801 CdG:0801 Pgt:PGT0801	21801/060 CdR:1801 CdG:1801 Pgt:PGT1801		100.000,00	0,00	0,00
Trasferimenti Diversi					
40850/000 CdR:0801 CdG:0801 Pgt:PGT00	21801/060 CdR:1801 CdG:1801 Pgt:PGT1801		50.000,00	0,00	0,00
	Totale Investimento: 0485	150.000,00	150.000,00	0,00	0,00
0495	Interventi di manutenzione straordinaria della rete stradale provinciale finalizzati alla tutela della sicurezza della circolazione - anno 2019				
Trasferimenti Regionali					
41810/000 CdR:1801 CdG:1801 Pgt:PGT00	21811/010 CdR:1801 CdG:1801 Pgt:PGT1801		0,00	826.332,00	826.332,00
	Totale Investimento: 0495	1.652.664,00	0,00	826.332,00	826.332,00
0549	CONTRIBUTO IN C/CAPITALE A RFI PER OPERE DI COLLEGAMENTO VIARIO TRA SP 8 NAVIGLIO E SP253R SAN VITALE CON SOPPRESSIONE PASSAGGIO A LIVELLO				
Mutuo a carico					
50880/000 CdR:0801 CdG:0801 Pgt:PGT00	21807/320 CdR:1801 CdG:1801 Pgt:PGT1801		0,00	600.000,00	0,00
	Totale Investimento: 0549	600.000,00	0,00	600.000,00	0,00

Piano Programma degli Investimenti Anni: 2019/2020/2021

1801

Viabilità

Valuta: EURO

Investimento	Descrizione	Entrata - Cap./Art./CdR/CdG/Pgt	Spesa - Cap./Art./CdR/CdG/Pgt	Costo Complessivo	Previsione 2019	Previsione 2020	Previsione 2021
0686/01	DM 49/2018 - MANUTENZIONE STRAORDINARIA PAVIMENTAZIONI STRADALI SSPP						
Avanzo Vincolato da trasferimenti							
00008/000 CdR:0801 CdG:0801 Pgt:PGT0801		21801/010 CdR:1801 CdG:1801 Pgt:PGT1801			1.238.991,80	0,00	0,00
	Totale Investimento:	0686/01		1.238.991,80	1.238.991,80	0,00	0,00
0686/02	DM 49/2018 - MANUTENZIONE STRAORDINARIA DELLE PAVIMENTAZIONI STRADALI SSPP ANNO 2019						
Trasferimenti dallo Stato							
40820/000 CdR:0801 CdG:0801 Pgt:PGT00		21801/010 CdR:1801 CdG:1801 Pgt:PGT1801			1.350.000,00	0,00	0,00
	Totale Investimento:	0686/02		1.350.000,00	1.350.000,00	0,00	0,00
0686/03	DM 49/2018 - ADEGUAMENTO STATICO E SISMICO DEL PONTE DELLA CHIUSA SUL FIUME SENIO KM 10+131 SP 306R CASOLANA RIOLESE						
Trasferimenti dallo Stato							
40820/000 CdR:0801 CdG:0801 Pgt:PGT00		21801/010 CdR:1801 CdG:1801 Pgt:PGT1801			1.227.000,00	600.000,00	150.000,00
	Totale Investimento:	0686/03		1.977.000,00	1.227.000,00	600.000,00	150.000,00
0686/04	DM 49/2018 - ADEGUAMENTO FUNZIONALE DELLE BARRIERE DI SICUREZZA STRADALI SSPP ANNO 2019						
Trasferimenti dallo Stato							
40820/000 CdR:0801 CdG:0801 Pgt:PGT00		21801/010 CdR:1801 CdG:1801 Pgt:PGT1801			470.480,00	0,00	0,00
	Totale Investimento:	0686/04		470.480,00	470.480,00	0,00	0,00
0686/05	DM 49/2018 - ADEGUAMENTO STATICO E SISMICO DEL PONTE SUL FIUME MONTONE KM 4+693 SP 5 RONCALCECI						
Trasferimenti dallo Stato							
40820/000 CdR:0801 CdG:0801 Pgt:PGT00		21801/010 CdR:1801 CdG:1801 Pgt:PGT1801			50.000,00	850.000,00	200.000,00
	Totale Investimento:	0686/05		1.100.000,00	50.000,00	850.000,00	200.000,00
0686/06	DM 49/2018 - MANUTENZIONE STRAORDINARIA DELLE PAVIMENTAZIONI STRADALI SSPP ANNO 2020						
Trasferimenti dallo Stato							
40820/000 CdR:0801 CdG:0801 Pgt:PGT00		21801/010 CdR:1801 CdG:1801 Pgt:PGT1801			0,00	1.250.000,00	0,00
	Totale Investimento:	0686/06		1.250.000,00	0,00	1.250.000,00	168,00

Piano Programma degli Investimenti Anni: 2019/2020/2021

1801

Viabilità

Valuta: EURO

Investimento	Descrizione	Entrata - Cap./Art./CdR/CdG/Pgt	Spesa - Cap./Art./CdR/CdG/Pgt	Costo Complessivo	Previsione 2019	Previsione 2020	Previsione 2021
0686/07	DM 49/2018 - ADEGUAMENTO FUNZIONALE DELLA SEGNALETICA VERTICALE E ORIZZINTEALE SSPP ANNO 2020						
Trasferimenti dallo Stato							
40820/000 CdR:0801 CdG:0801 Pgt:PGT00		21801/010 CdR:1801 CdG:1801 Pgt:PGT1801			0,00	352.480,00	0,00
Totale Investimento:		0686/07		352.480,00	0,00	352.480,00	0,00
0686/08	DM 49/2018 - ADEGUAMENTO STATICO E SISMICO DEL PONTE SUL FIUME MONTONE KM 1+913 SP 45 GODO SAN MARCO						
Trasferimenti dallo Stato							
40820/000 CdR:0801 CdG:0801 Pgt:PGT00		21801/010 CdR:1801 CdG:1801 Pgt:PGT1801			0,00	45.000,00	650.000,00
Totale Investimento:		0686/08		695.000,00	0,00	45.000,00	650.000,00
0686/09	DM 49/2018 - MANUTENZIONE STRAORDINARIA DELLE PAVIMENTAZIONI STRADALI SSPP ANNO 2021						
Trasferimenti dallo Stato							
40820/000 CdR:0801 CdG:0801 Pgt:PGT00		21801/010 CdR:1801 CdG:1801 Pgt:PGT1801			0,00	0,00	1.250.000,00
Totale Investimento:		0686/09		1.250.000,00	0,00	0,00	1.250.000,00
0686/10	DM 49/2018 - MANUTENZIONE STRAORDINARIA DEL PONTE MASIERA SUL FIUME SENIO KM 5+274 SP 9 MASIERA						
Trasferimenti dallo Stato							
40820/000 CdR:0801 CdG:0801 Pgt:PGT00		21801/010 CdR:1801 CdG:1801 Pgt:PGT1801			0,00	0,00	600.000,00
Totale Investimento:		0686/10		600.000,00	0,00	0,00	600.000,00
0686/11	DM 49/2018 - ADEGUAMENTO FUNZIONALE DELLE BARRIERE DI SICUREZZA STRADALI SSPP ANNO 2021						
Trasferimenti dallo Stato							
40820/000 CdR:0801 CdG:0801 Pgt:PGT00		21801/010 CdR:1801 CdG:1801 Pgt:PGT1801			0,00	0,00	197.480,00
Totale Investimento:		0686/11		197.480,00	0,00	0,00	197.480,00
0686/12	DM 49/2018 - ADEGUAMENTO STATICO E SISMICO DEL PONTE DELLA CHIUSA SUL FIUME LAMONE KM 0+675 SP 56 CANALETTA E DI SARNA						
Trasferimenti dallo Stato							
40820/000 CdR:0801 CdG:0801 Pgt:PGT00		21801/010 CdR:1801 CdG:1801 Pgt:PGT1801			0,00	0,00	50.000,00
Totale Investimento:		0686/12		50.000,00	0,00	0,00	50.000,00

Piano Programma degli Investimenti Anni: 2019/2020/2021

1801

Viabilità

Valuta: EURO

Investimento Modalita' di Finanziamento Entrata - Cap./Art./CdR/CdG/Pgt	Descrizione Spesa - Cap./Art./CdR/CdG/Pgt	Costo Complessivo	Previsione 2019	Previsione 2020	Previsione 2021
0765	Interconnessione A14dir e sp 253 San Vitale in loc. Borgo Stecchi in Cotignola di Bagnacavallo				
Mutuo a carico					
50880/000 CdR:0801 CdG:0801 Pgt:PGT00	21811/010 CdR:1801 CdG:1801 Pgt:PGT1801		2.500.000,00	0,00	0,00
Trasferimenti Diversi					
40850/000 CdR:0801 CdG:0801 Pgt:PGT00	21811/010 CdR:1801 CdG:1801 Pgt:PGT1801		100.000,00	0,00	0,00
Trasferimenti Regionali					
41810/000 CdR:1801 CdG:1801 Pgt:PGT00	21811/010 CdR:1801 CdG:1801 Pgt:PGT1801		2.850.000,00	0,00	0,00
	Totale Investimento: 0765	5.450.000,00	5.450.000,00	0,00	0,00
Riepilogo Generale :	1801	24.429.335,26	14.781.711,26	5.123.812,00	4.523.812,00

Piano Programma degli Investimenti Anni: 2019/2020/2021

2001 Edilizia scolastica

Valuta: EURO

Investimento	Descrizione				
Modalita' di Finanziamento					
Entrata - Cap./Art./CdR/CdG/Pgt	Spesa - Cap./Art./CdR/CdG/Pgt	Costo Complessivo	Previsione 2019	Previsione 2020	Previsione 2021
0003	Adeguamento prevenzione incendi IPSAR ARTUSI di Riolo Terme - Via Torlombani	Identificativo: 03			
Trasferimenti dallo Stato					
40820/000 CdR:0801 CdG:0801 Pgt:PGT00	22001/050 CdR:2001 CdG:2001 Pgt:PGT2001		70.000,00	0,00	0,00
	Totale Investimento: 0003	70.000,00	70.000,00	0,00	0,00
0007	Lavori di miglioramento sismico Liceo Torricelli - Ballardini di Faenza (Via Santa Maria dell'Angelo) - 1° blocco funzionale (MUTUI MIUR)	Identificativo: 07			
Trasferimenti dallo Stato					
40820/000 CdR:0801 CdG:0801 Pgt:PGT00	22001/050 CdR:2001 CdG:2001 Pgt:PGT2001		0,00	2.600.000,00	0,00
	Totale Investimento: 0007	2.600.000,00	0,00	2.600.000,00	0,00
0080	Interventi finalizzati alla messa in sicurezza di edifici scolastici vari 2018 - Messa in sicurezza soffitti finalizzata alla riduzione del rischio connesso alla vulnerabilità di elementi non strutturali in edifici scolastici provinciali di	Identificativo: 24 quater			
Avanzo Vincolato da contrazione mutui					
00007/000 CdR:0801 CdG:0801 Pgt:PGT0801	22001/050 CdR:2001 CdG:2001 Pgt:PGT2001		100.000,00	0,00	0,00
	Totale Investimento: 0080	100.000,00	100.000,00	0,00	0,00
0150	Lavori di riqualificazione edilizia, impiantistica e adeguamento normativo dell'ITI Baldini di Ravenna (2° stralcio) - MUTUO BEI				
Trasferimenti dallo Stato					
40820/000 CdR:0801 CdG:0801 Pgt:PGT00	22001/050 CdR:2001 CdG:2001 Pgt:PGT2001		0,00	350.000,00	0,00
	Totale Investimento: 0150	350.000,00	0,00	350.000,00	0,00
0161	Interventi finalizzati alla messa in sicurezza ed eliminazione delle barriere architettoniche in edifici scolastici vari di competenza provinciale				
Alienazioni Patrimoniali					
40812/000 CdR:0801 CdG:0801 Pgt:PGT0801	22001/050 CdR:2001 CdG:2001 Pgt:PGT2001		110.000,00	0,00	0,00
	Totale Investimento: 0161	110.000,00	110.000,00	0,00	0,00
0292	Interventi di miglioramento sismico presso l'IPS Olivetti-Callegari di Ravenna - Via Umago (MUTUO BEI cofinanziato)	Identificativo: 10			
Alienazioni Patrimoniali					
40812/000 CdR:0801 CdG:0801 Pgt:PGT0801	22001/050 CdR:2001 CdG:2001 Pgt:PGT2001		200.000,00	0,00	0,00

Piano Programma degli Investimenti Anni: 2019/2020/2021

2001 Edilizia scolastica Valuta: EURO

Investimento	Descrizione	Identificativo	Previsione 2019	Previsione 2020	Previsione 2021
Modalita' di Finanziamento					
Entrata - Cap./Art./CdR/CdG/Pgt	Spesa - Cap./Art./CdR/CdG/Pgt	Costo Complessivo			
0292	Interventi di miglioramento sismico presso l'IPS Olivetti-Callegari di Ravenna - Via Umago (MUTUO BEI cofinanziato)	Identificativo: 10			
Trasferimenti dallo Stato					
40820/000 CdR:0801 CdG:0801 Pgt:PGT00	22001/050 CdR:2001 CdG:2001 Pgt:PGT2001		800.000,00	0,00	0,00
Totale Investimento: 0292		1.000.000,00	1.000.000,00	0,00	0,00
0310	Lavori di riqualificazione edilizia ed impiantistica di edifici scolastici vari ANNO 2019	Identificativo: 15 bis			
Avanzo Vincolato da contrazione mutui					
00007/000 CdR:0801 CdG:0801 Pgt:PGT0801	22001/050 CdR:2001 CdG:2001 Pgt:PGT2001		100.000,00	0,00	0,00
Totale Investimento: 0310		100.000,00	100.000,00	0,00	0,00
0350	Riqualificazione edilizia, impiantistica e adeguamento normativo del Polo Tecnico Professionale ITC Compagnoni - ITIS Marconi di Lugo (MUTUO BEI)	Identificativo: 07			
Trasferimenti dallo Stato					
40820/000 CdR:0801 CdG:0801 Pgt:PGT00	22001/050 CdR:2001 CdG:2001 Pgt:PGT2001		0,00	200.000,00	0,00
Totale Investimento: 0350		200.000,00	0,00	200.000,00	0,00
0352	Lavori di riqualificazione edilizia, impiantistica e adeguamento normativo LS Torricelli di Faenza - Sede di Corso Baccarini	Identificativo: 11 bis			
Avanzo Vincolato da contrazione mutui					
00007/000 CdR:0801 CdG:0801 Pgt:PGT0801	22001/050 CdR:2001 CdG:2001 Pgt:PGT2001		200.000,00	0,00	0,00
Trasferimenti dallo Stato					
40820/000 CdR:0801 CdG:0801 Pgt:PGT00	22001/050 CdR:2001 CdG:2001 Pgt:PGT2001		400.000,00	0,00	0,00
Totale Investimento: 0352		600.000,00	600.000,00	0,00	0,00
0355	Riqualificazione funzionale finalizzata all'accorpamento Ist.Olivetti e Callegari presso unica sede con adeguamento a norme antincendio e eliminazione barriere architettoniche Via Umago 18 Ravenna	Identificativo: 25			
Trasferimenti Regionali					
40830/000 CdR:0801 CdG:0801 Pgt:PGT00	22001/050 CdR:2001 CdG:2001 Pgt:PGT2001		1.670.000,00	0,00	0,00
Totale Investimento: 0355		1.670.000,00	1.670.000,00	0,00	0,00

Piano Programma degli Investimenti Anni: 2019/2020/2021

2001 Edilizia scolastica

Valuta: EURO

Investimento	Descrizione				
Modalita' di Finanziamento					
Entrata - Cap./Art./CdR/CdG/Pgt	Spesa - Cap./Art./CdR/CdG/Pgt	Costo Complessivo	Previsione 2019	Previsione 2020	Previsione 2021
0367	Lavori di riqualificazione edilizia, impiantistica e adeguamento normativo edifici scolastici vari (IP Persolino - Strocchi, ITIP Bucci, ITCG Oriani di Faenza, LA Nervi Severini di Ravenna) - MUTUI BEI	Identificativo: 0034			
Trasferimenti dallo Stato					
40820/000 CdR:0801 CdG:0801 Pgt:PGT00	22001/050 CdR:2001 CdG:2001 Pgt:PGT2001		0,00	0,00	200.000,00
	Totale Investimento: 0367	200.000,00	0,00	0,00	200.000,00
0491	Intervento di miglioramento sismico presso l'ITIP Bucci di Faenza				
Avanzo Vincolato da contrazione mutui					
00007/000 CdR:0801 CdG:0801 Pgt:PGT0801	22001/050 CdR:2001 CdG:2001 Pgt:PGT2001		700.000,00	0,00	0,00
	Totale Investimento: 0491	700.000,00	700.000,00	0,00	0,00
0506	Lavori di recupero edilizio ed adeguamento normativo dei locali della sede del LA Nervi - Severini Via Tombesi dall'Ova di Ravenna	Identificativo: 07			
Mutuo a carico					
50880/000 CdR:0801 CdG:0801 Pgt:PGT00	22001/050 CdR:2001 CdG:2001 Pgt:PGT2001		0,00	0,00	300.000,00
	Totale Investimento: 0506	300.000,00	0,00	0,00	300.000,00
0512	Riqualificazione edilizia, impiantistica e adeguamento normativo dell'IPEOA Tonino Guerra di Cervia - MUTUI BEI	Identificativo: 09			
Trasferimenti dallo Stato					
40820/000 CdR:0801 CdG:0801 Pgt:PGT00	22001/050 CdR:2001 CdG:2001 Pgt:PGT2001		0,00	450.000,00	0,00
	Totale Investimento: 0512	450.000,00	0,00	450.000,00	0,00
0514	Lavori di bonifica di una porzione dei coperti dell'ITI Baldini di Ravenna				
Avanzo Vincolato da contrazione mutui					
00007/000 CdR:0801 CdG:0801 Pgt:PGT0801	22001/050 CdR:2001 CdG:2001 Pgt:PGT2001		250.000,00	0,00	0,00
	Totale Investimento: 0514	250.000,00	250.000,00	0,00	0,00
0517	Nuova costruzione in adiacenza alla sede ITC Compagnoni e ITIS Marconi di Lugo - Via Lumagni (MUTUO BEI)	Identificativo: 11			
Trasferimenti dallo Stato					
40820/000 CdR:0801 CdG:0801 Pgt:PGT00	22001/050 CdR:2001 CdG:2001 Pgt:PGT2001		2.600.000,00	0,00	0,00
	Totale Investimento: 0517	2.600.000,00	2.600.000,00	0,00	173,00

Piano Programma degli Investimenti Anni: 2019/2020/2021

2001 Edilizia scolastica

Valuta: EURO

Investimento	Descrizione	Modalita' di Finanziamento	Spesa - Cap./Art./CdR/CdG/Pgt	Costo Complessivo	Previsione 2019	Previsione 2020	Previsione 2021
0518	Lavori di riqualificazione edilizia e impiantistica di edifici scolastici vari anno 2020						
Alienazioni Patrimoniali							
40812/000 CdR:0801 CdG:0801 Pgt:PGT0801	22001/050 CdR:2001 CdG:2001 Pgt:PGT2001				0,00	200.000,00	200.000,00
Totale Investimento: 0518				400.000,00	0,00	200.000,00	200.000,00
0520	Riqualificazione edilizia, impiantistica e adeguamento normativo succursale LC Alighieri - Via Nino Bixio Ravenna - MUTUO BEI						
Trasferimenti dallo Stato							
40820/000 CdR:0801 CdG:0801 Pgt:PGT00	22001/050 CdR:2001 CdG:2001 Pgt:PGT2001				0,00	620.000,00	0,00
Totale Investimento: 0520				620.000,00	0,00	620.000,00	0,00
0521	Intervento di consolidamento strutturale volte del Ballardini di Faenza						
Avanzo Vincolato da contrazione mutui							
00007/000 CdR:0801 CdG:0801 Pgt:PGT0801	22001/050 CdR:2001 CdG:2001 Pgt:PGT2001				100.000,00	0,00	0,00
Totale Investimento: 0521				100.000,00	100.000,00	0,00	0,00
0525	Interventi finalizzati all'adeguamento alle normativa antincendio presso LA Alighieri di Ravenna - Via Nino Bixio						
Alienazioni Patrimoniali							
40812/000 CdR:0801 CdG:0801 Pgt:PGT0801	22001/050 CdR:2001 CdG:2001 Pgt:PGT2001				30.000,00	0,00	0,00
Trasferimenti dallo Stato							
40820/000 CdR:0801 CdG:0801 Pgt:PGT00	22001/050 CdR:2001 CdG:2001 Pgt:PGT2001				70.000,00	0,00	0,00
Totale Investimento: 0525				100.000,00	100.000,00	0,00	0,00
0527	Lavori di riqualificazione edilizia, impiantistica e adeguamento normativo del LA Nervi-Severini di Ravenna (Via Tombesi dall'Ova) - MUTUO BEI						
Trasferimenti dallo Stato							
40820/000 CdR:0801 CdG:0801 Pgt:PGT00	22001/050 CdR:2001 CdG:2001 Pgt:PGT2001				0,00	0,00	170.000,00
Totale Investimento: 0527				170.000,00	0,00	0,00	170.000,00

Piano Programma degli Investimenti Anni: 2019/2020/2021

2001 Edilizia scolastica

Valuta: EURO

Investimento	Descrizione	Entrata - Cap./Art./CdR/CdG/Pgt	Spesa - Cap./Art./CdR/CdG/Pgt	Costo Complessivo	Previsione 2019	Previsione 2020	Previsione 2021
0566	Intervento di adeguamento normativo impianto idrico-antincendio del Liceo Torricelli-Ballardini, sede di Via Baccarini Faenza						
Avanzo Vincolato da contrazione mutui							
00007/000 CdR:0801 CdG:0801 Pgt:PGT0801		22001/050 CdR:2001 CdG:2001 Pgt:PGT2001			100.000,00	0,00	0,00
	Totale Investimento:	0566		100.000,00	100.000,00	0,00	0,00
0648	Lavori di riqualificazione edilizia, impiantistica e adeguamento normativo dell'IA Artusi di Riolo Terme (Via Oberdan) - MUTUI BEI						
Trasferimenti dallo Stato							
40820/000 CdR:0801 CdG:0801 Pgt:PGT00		22001/050 CdR:2001 CdG:2001 Pgt:PGT2001			0,00	0,00	200.000,00
	Totale Investimento:	0648		200.000,00	0,00	0,00	200.000,00
0688	Lavori di bonicia del coperto della palestra e servizi sede LS Torricelli-Ballardini di FAenza - Via S.Maria dell'Angelo						
Avanzo Vincolato da contrazione mutui							
00007/000 CdR:0801 CdG:0801 Pgt:PGT0801		22001/050 CdR:2001 CdG:2001 Pgt:PGT2001			300.000,00	0,00	0,00
	Totale Investimento:	0688		300.000,00	300.000,00	0,00	0,00
0710	Interventi di miglioramento sismico presso LS Torricelli-Ballardini sede di C.so Baccarini Faenza 2° Stralcio - MUTUO BEI						
Trasferimenti dallo Stato							
40820/000 CdR:0801 CdG:0801 Pgt:PGT00		22001/050 CdR:2001 CdG:2001 Pgt:PGT2001			0,00	470.000,00	0,00
	Totale Investimento:	0710		470.000,00	0,00	470.000,00	0,00
0713	Interventi di miglioramento sismico presso l'IP Strocchi-Persolino di Faenza - Sede di Via Medaglie d'oro 92 MUTUO BEI						
Trasferimenti dallo Stato							
40820/000 CdR:0801 CdG:0801 Pgt:PGT00		22001/050 CdR:2001 CdG:2001 Pgt:PGT2001			670.000,00	0,00	0,00
	Totale Investimento:	0713		670.000,00	670.000,00	0,00	0,00
0714	Lavori di riqualificazione impianti tecnologici edifici scolastici vari 2018						
Avanzo Vincolato da contrazione mutui							
00007/000 CdR:0801 CdG:0801 Pgt:PGT0801		22001/060 CdR:2001 CdG:2001 Pgt:PGT2001			110.000,00	0,00	0,00
	Totale Investimento:	0714		110.000,00	110.000,00	0,00	175,00

Piano Programma degli Investimenti Anni: 2019/2020/2021

2001 Edilizia scolastica

Valuta: EURO

Investimento	Descrizione	Costo Complessivo	Previsione 2019	Previsione 2020	Previsione 2021
Modalita' di Finanziamento					
Entrata - Cap./Art./CdR/CdG/Pgt	Spesa - Cap./Art./CdR/CdG/Pgt				
0733	Lavori di riqualificazione edilia impiantistica sede Liceo Torricelli-Ballardini di Faenza Via S.Maria dell'Angelo (Mutui BEI)				
Trasferimenti dallo Stato					
40820/000 CdR:0801 CdG:0801 Pgt:PGT00	22001/050 CdR:2001 CdG:2001 Pgt:PGT2001		0,00	0,00	630.000,00
	Totale Investimento: 0733	630.000,00	0,00	0,00	630.000,00
0735	Progettazione definitiva ed esecutiva intervento di ampliamento IPSAR Artusi di Riolo T.				
Avanzo Vincolato da contrazione mutui					
00007/000 CdR:0801 CdG:0801 Pgt:PGT0801	22006/250 CdR:2001 CdG:2001 Pgt:PGT2001		313.034,00	0,00	0,00
	Totale Investimento: 0735	313.034,00	313.034,00	0,00	0,00
0760	Interventi di miglioramento sismico presso il liceo Torricelli - Ballardini di Faenza - Sede di Corso Baccarini 17 - MUTUO BEI				
Avanzo Vincolato da contrazione mutui					
00007/000 CdR:0801 CdG:0801 Pgt:PGT0801	22001/050 CdR:2001 CdG:2001 Pgt:PGT2001		181.000,00	0,00	0,00
Trasferimenti dallo Stato					
40820/000 CdR:0801 CdG:0801 Pgt:PGT00	22001/050 CdR:2001 CdG:2001 Pgt:PGT2001		709.000,00	0,00	0,00
	Totale Investimento: 0760	890.000,00	890.000,00	0,00	0,00
0804	Lavori di ampliamento IPS Strocchi - Persolino sede di Via Firenze - Faenza				
Alienazioni Patrimoniali					
40812/000 CdR:0801 CdG:0801 Pgt:PGT0801	22001/050 CdR:2001 CdG:2001 Pgt:PGT2001		0,00	0,00	600.000,00
	Totale Investimento: 0804	600.000,00	0,00	0,00	600.000,00
0827	Nuova costruzione in adiacenza alla sede dell'ITG Morigia della succursale del LS Oriani - Via Marconi - Ravenna (Mutui MIUR)				
Trasferimenti dallo Stato					
40820/000 CdR:0801 CdG:0801 Pgt:PGT00	22001/050 CdR:2001 CdG:2001 Pgt:PGT2001		0,00	0,00	2.600.000,00
	Totale Investimento: 0827	2.600.000,00	0,00	0,00	2.600.000,00

Piano Programma degli Investimenti Anni: 2019/2020/2021

2001 Edilizia scolastica

Valuta: EURO

Investimento	Descrizione					
Modalita' di Finanziamento						
Entrata - Cap./Art./CdR/CdG/Pgt	Spesa - Cap./Art./CdR/CdG/Pgt	Costo Complessivo	Previsione 2019	Previsione 2020	Previsione 2021	
0847	Adeguamento sismico ITIP Bucci di FAenza - Via San Giovanni Battista (MUTUI BEI)					
Trasferimenti dallo Stato						
40820/000 CdR:0801 CdG:0801 Pgt:PGT00	22001/050 CdR:2001 CdG:2001 Pgt:PGT2001		1.238.734,00	0,00	0,00	
	Totale Investimento: 0847	1.238.734,00	1.238.734,00	0,00	0,00	
0848	Lavori di ristrutturazione e messa anorma dell'impianto sportivo dell'ITA Perdisa di Ravenna (Fondi Coni)					
Trasferimenti dallo Stato						
40820/000 CdR:0801 CdG:0801 Pgt:PGT00	22001/050 CdR:2001 CdG:2001 Pgt:PGT2001		176.000,00	0,00	0,00	
	Totale Investimento: 0848	176.000,00	176.000,00	0,00	0,00	
Riepilogo Generale : 2001		20.987.768,00	11.197.768,00	4.890.000,00	4.900.000,00	

Piano Programma degli Investimenti Anni: 2019/2020/2021

2002

Patrimonio

Valuta: EURO

Investimento Modalita' di Finanziamento Entrata - Cap./Art./CdR/CdG/Pgt	Descrizione Spesa - Cap./Art./CdR/CdG/Pgt	Costo Complessivo	Previsione 2019	Previsione 2020	Previsione 2021
0054	Lavori di manutenzione straordinaria degli uffici provinciali 2019	Identificativo: 07			
Alienazioni Patrimoniali					
40812/000 CdR:0801 CdG:0801 Pgt:PGT0801	22011/070 CdR:2002 CdG:2002 Pgt:PGT2002		50.000,00	0,00	0,00
Totale Investimento: 0054		50.000,00	50.000,00	0,00	0,00
0640	Partecipazione alle spese per lavori di sistemazione del muro del complesso francescano Vicolo Santi e volta Rasponi Palazzo della Provincia				
Avanzo Vincolato da contrazione mutui					
00007/000 CdR:0801 CdG:0801 Pgt:PGT0801	22011/080 CdR:2002 CdG:2002 Pgt:PGT2002		20.000,00	0,00	0,00
Totale Investimento: 0640		20.000,00	20.000,00	0,00	0,00
0753	Lavori di manutenzione straordinaria uffici provinciali 2020				
Alienazioni Patrimoniali					
40812/000 CdR:0801 CdG:0801 Pgt:PGT0801	22011/070 CdR:2002 CdG:2002 Pgt:PGT2002		0,00	50.000,00	50.000,00
Totale Investimento: 0753		100.000,00	0,00	50.000,00	50.000,00
0775	Lavori vari di manutenzione straordinaria negli uffici provinciali				
Avanzo Vincolato da contrazione mutui					
00007/000 CdR:0801 CdG:0801 Pgt:PGT0801	22011/070 CdR:2002 CdG:2002 Pgt:PGT2002		30.000,00	0,00	0,00
Totale Investimento: 0775		30.000,00	30.000,00	0,00	0,00
Riepilogo Generale : 2002		200.000,00	100.000,00	50.000,00	50.000,00
TOTALE GENERALE :		45.847.103,26	26.309.479,26	10.063.812,00	9.473.812,00

PARTECIPAZIONI AZIONARIE E QUOTE DI SOCIETA' ED ENTI
SITUAZIONE PATRIMONIALE ANNO 2018

Le società/enti sono ordinate in base alla quota percentuale per ciascuna tipologia di partecipazione

	Società/ Ente	Quota di partecipazione al 31/12/2017	Variazioni 2018	Quota di partecipazione al 31/12/2018	Quota %	Valore nominale partecipazione	Cap. soc. deliberato al 31/12/2017	Cap. soc. versato al 31/12/2017	P.N. al 31/12/2017	Valore della partecipazione al P.N.	Note
Società partecipate											
1	STEPRA Soc. Cons. a r.l. - in liquidazione	0,00	0,00	0,00	48,51	0,00	2.760.000,00	2.760.000,00	-2.166.776,00	0,00	(1)
2	PARCO DELLA SALINA DI CERVIA S.r.l.	0,00	0,00	0,00	18,00	0,00	47.000,00	47.000,00	607.028,00	109.265,04	(*)
3	DELTA 2000 - Società Consortile a r.l.	11.351,09	20,02	11.371,11	7,58	11.371,11	200.000,00	150.000,00	184.831,00	14.010,19	
4	RAVENNA HOLDING Spa	30.256.892,00	-1.050.946,00	29.205.946,00	7,01	29.205.946,00	431.852.338,00	431.852.338,00	481.510.977,00	33.736.103,58	(**)
5	AMR - Agenzia Mobilità Romagnola srl cons.	6.200,00	0,00	6.200,00	6,20	6.200,00	100.000,00	100.000,00	3.266.356,00	202.514,07	(2)
6	L'ALTRA ROMAGNA Soc. Cons. a r.l.	3.919,00	0,00	3.919,00	6,03	3.919,00	65.000,00	65.000,00	103.669,00	6.251,24	
7	AERADRIA S.p.a. in Fallimento	25.855,00	0,00	25.855,00	0,83	25.855,00	np	np	np		(3)
8	ERVET - SpA	0,00	0,00	0,00	0,15	0,00	8.551.807,32	8.551.807,32	10.669.907,00	16.004,86	(4) (*)
9	CE.P.I.M. Centro Padano Interscambio Merci S.p.a	0,00	0,00	0,00	0,064	0,00	6.642.928,32	6.642.928,32	23.161.303,00	14.823,23	(5) (*)
10	LEPIDA S.p.A.	1.000,00	0,00	1.000,00	0,00152	1.000,00	65.526.000,00	65.526.000,00	67.801.850,00	1.030,59	
Fondazioni											
11	Fondazione Casa di Oriani	0,00	0,00	0,00	37,50	0,00	4.444.881,46	4.444.881,46	5.033.269,00	0,00	
12	Fondazione Teatro Rossini	25.823,00	0,00	25.823,00	15,11	25.823,00	170.937,36	170.937,36	356.298,86	53.836,76	
13	Fondazione M.I.C. - Museo Int.le delle Ceramiche di Faenza	130.549,95	0,00	130.549,95	11,49	130.549,95	1.136.205,00	1.136.205,00	1.423.154,00	163.520,39	
14	Fondazione Istituto sui Trasporti e la Logistica	25.000,00	0,00	25.000,00	10,00	25.000,00	250.000,00	250.000,00	399.795,00	39.979,50	
15	Fondazione Parco Archeologico di Classe - Ravenna Antica	129.114,00	0,00	129.114,00	6,65	129.114,00	1.942.148,00	1.942.148,00	1.880.216,00	124.996,76	
16	Fondazione Flaminia	3.335,38	0,00	3.335,38	4,17	3.335,38	80.049,00	80.049,00	623.392,00	25.995,45	
17	Fondazione Dopo di Noi	5.164,57	0,00	5.164,57	1,69	5.164,57	305.109,65	305.109,65	574.314,80	9.705,92	
18	Fondazione Ravenna Manifestazioni	6.650,00	0,00	6.650,00	0,69	6.650,00	1.005.000,00	1.005.000,00	963.227,00	6.646,27	
Partecipazioni in Enti regolate da leggi e decreti											
19	Ente di Gestione per i parchi e la biodiversità - Romagna	0,00	0,00	0,00	30,00	0,00			1.196.156,24	358.846,87	
20	Ente di Gestione per i parchi e la biodiversità - Delta Po	0,00	0,00	0,00	20,00	0,00			3.705.341,11	741.068,22	
21	A.C.E.R. Azienda Casa Emilia-Romagna Prov.di Ravenna	0,00	0,00	0,00	20,00	0,00	229.920,00	229.920,00	2.543.988,00	508.797,60	
		30.630.853,99	-1.050.925,98	29.579.928,01		29.579.928,01				36.133.396,55	

Note:

(1) STEPRA Soc. Cons. a r.l. - il 26 luglio 2013 l'Assemblea dei Soci ha deliberato lo scioglimento anticipato della società e la sua messa in liquidazione nonché la nomina di un liquidatore unico e il cambio di denominazione in S.TE.P.RA. Soc. Cons. Mista a r.l. in liquidazione Il valore della partecipazione è stato inserito in base all'ultimo bilancio approvato quello al 31/12/2015.

In data 12/09/2018 è stata depositata alla Cancelleria del Tribunale di Ravenna la procedura di ammissione al concordato preventivo ex art 161 comma 6 RD 267/1942

(2) AMR - Agenzia Mobilità Romagnola srl operativa dal 01/03/2017 nasce per effetto del percorso di fusione/scissione tra la società AMBRA della provincia di Ravenna e le altre due agenzie di mobilità della Romagna AM di Rimini e ATR di Forlì Cesena

(3) AERADRIA Spa - Il 26 novembre 2013 il tribunale di Rimini ha dichiarato il fallimento. Procedura fallimentare in corso

(4) ERVET spa - Con delibera di Consiglio Provinciale n. 41 del 23/9/2014 è stata approvata la dismissione della partecipazione della Provincia di Ravenna. In data 27/12/2018 si è esercitato il diritto di recesso ai sensi dell'art CC 2437 bis - procedura in corso

(5) CEPIM SpA - E' in corso la dismissione della società ai sensi della deliberazione del Consiglio provinciale n. 117 del 17/11/2009 - procedura in corso.

(*) Con delibera di Consiglio Provinciale n. 43 del 28/09/2017 - approvazione Piano di revisione straordinaria art. 24 del D.Lgs 19 agosto 2016 n. 175, si è deliberata l'alienazione della partecipazione nella società Parco della Salina di Cervia e confermate le alienazioni delle quote delle società Cepim ed Ervet.

(**) Ravenna Holding nel 2018 ha posto in essere un'operazione di riduzione volontaria e proporzionale del capitale sociale che ha portato alla riduzione al 31/12/2018 del capitale sociale pari ad € 416,852.338,00

Elenco degli indirizzi internet di pubblicazione dei bilanci d'esercizio degli Enti del "Gruppo amministrazione pubblica" della Provincia di Ravenna

GRUPPO AMMINISTRAZIONE PUBBLICA PROVINCIA DI RAVENNA - GAP	
Denominazione	sito internet
ACER Ravenna Azienda Casa Emilia Romagna	https://www.acerravenna.it/amministrazione-trasparente/bilanci_142c19.html
ENTE di gestione per i parchi e la biodiversità Delta del Po	http://www.parcodeltapo.it/pages/it/amministrazione-trasparente/bilanci.php
ENTE di gestione per i parchi e la biodiversità Romagna	http://www.parchiromagna.it/amministrazione-trasparente.php?l1=13
Ravenna Holding Spa	http://www.ravennaholdingspa.it/ravenna_holding_bilanci.aspx
AMR Agenzia Mobilità Romagnola s.r.l	http://www.amr-romagna.it/amministrazione-trasparente/bilanci/
Lepida Spa	http://www.lepida.it/bilanci#overlay-context=personale



Provincia di Ravenna

La sottoscritta, Silva Bassani, responsabile del settore Risorse Finanziarie, Umane e Reti

ATTESTA

ai sensi del comma 4, art. 153 del D.lgs 267/2000 la veridicità delle previsioni di entrata e la compatibilità delle previsioni di spesa iscritte nella proposta di bilancio di previsione 2019-2021

Ravenna, 7/02/2019

Il Dirigente del Settore
Risorse Finanziarie, Umane e Reti
(f.to Dott.ssa Silva Bassani)